

प्रतिनिधि (प्रोक्सी) नियुक्त गर्ने फारम

श्री संचालक समिति
लुम्बिनी फाइनेन्स एण्ड लिजिङ्ग कं. लि.
त्रिदेवीमार्ग, ठमेल, काठमाडौं ।

विषय : प्रतिनिधि नियुक्त गरेको बारे ।

महोदय,

..... जिल्ला न. पा./गा.वि.स. वडा नं. बस्ने म/हामी
..... ले त्यस कम्पनीको शेयरवालाको हैसियतले २०७२ साल चैत १२ गते
शुक्रवारका दिन हुने साधारण सभामा स्वयं उपस्थित भई छलफल तथा निर्णयमा सहभागी हुन नसक्ने भएकोले उक्त सभामा
भाग लिन तथा मतदान गर्नको लागि जिल्ला न. पा./गा.वि.स. वडा नं.
..... बस्ने त्यस कम्पनीका शेयरवाला श्री शेयर प्रमाणपत्र नं. लाई
मेरो/हाम्रो प्रतिनिधि मनोनित गरी पठाएको छु/छौं ।

प्रोक्सी लिनेको नाम :

दस्तखत :

ठेगाना :

शेयर प्रमाणपत्र नं.:

कि. नं. देखि सम्म

मिति

निवेदकको नाम

दस्तखत :

ठेगाना :

शेयर प्रमाणपत्र नं.

कि. नं. देखिसम्म

मिति

द्रष्टव्य : यो निवेदन साधारण सभा हुनुभन्दा कम्तिमा ४८ घन्टा अगावै कम्पनीको रजिस्टर्ड कार्यालयमा पेश गरी सक्नु पर्नेछ । एक जना भन्दा बढी प्रतिनिधि (प्रोक्सी) नियुक्त गरेको फारम रद्द गरिनेछ ।)

लुम्बिनी फाइनेन्स एण्ड लिजिङ्ग कं. लि.

त्रिदेवीमार्ग, ठमेल, काठमाडौं

को

बिसौ वार्षिक साधारण सभामा उपस्थित हुन जारी गरेको

प्रवेश-पत्र

शेयरधनीको नाम साधारण शेयर प्र.प.नं.

शेयरधनीको सही कुल शेयर संख्या शेयरधनी परिचय नं.



कम्पनीको छाप:

कम्पनी सचिव

(सभामा भाग लिन आउदा या प्रवेश-पत्रमा सभामा भाग लिन आउने शेयरधनीको नाम, दस्तखत, साधारण शेयरको प्र.प.नं., साधारण शेयर संख्या तथा शेयरधनी परिचय नं. अनिवार्य रूपमा उल्लेख गरी साथमा लिई आउनु पर्नेछ ।)



विषय सूची

विषय	पृष्ठ
बिसौं साधारण सभासम्बन्धी सूचना	४
साधारण सभासम्बन्धी अन्य जानकारी	५
संचालक समितिको तर्फबाट अध्यक्षको प्रतिवेदन २०७१/७२	६
लेखापरीक्षकको प्रतिवेदन	१४
वासलातको फाँटवारी	१७
नाफा नोक्सान हिसाबको फाँटवारी	१८
ईक्वीटीमा भएको परिवर्तन सम्बन्धी विवरण	२०
नगद प्रवाह विवरण	२१
अनुसूचीहरू	२३
लेखासम्बन्धी महत्वपूर्ण नीतिहरू	४५
लेखासँग सम्बन्धित टिप्पणीहरू	४८
राष्ट्रबैंकले दिएको निर्देशनहरू	५४
ने.रा. बैंकबाट दिइएको निर्देशनप्रति संचालक समितिको भनाइ	५५
चार्ट	५६



लुम्बिनी फाइनेन्स एण्ड लिजिङ्ग कं. लि.

को

१९औं र २० औं वार्षिक साधारण सभा सम्बन्धी सुचना

आदरणीय शेयरधनी महानुभावहरू,
यस लुम्बिनी फाइनेन्स एण्ड लिजिङ्ग कम्पनी लिमिटेडको मिति २०७२/११/०६ मा बसेको संचालक समितिको २६३ औं बैठकको निर्णय अनुसार यस कम्पनीको उन्नाइसौं र बीसौं वार्षिक साधारण सभा निम्न लिखित मिति, स्थान र समयमा निम्न लिखित विषयहरू उपर छलफल गर्नको लागि बस्ने भएकोले उक्त मिति, स्थान र समयमा शेयरधनी महानुभावहरू आफू स्वयं वा रितपूर्वकको प्रतिनिधीद्वारा उपस्थित हुन अनुरोध गरिन्छ ।

सभा हुने मिति, स्थान र समय

मिति: २०७२ साल चैत्र १२ गते शूक्रबार तदनुसार २५ मार्च २०१६ ।
स्थान: स्टार भेन्यू, नारायणचौर नक्साल, काठमाडौं ।
समय: बिहान ११.०० बजे ।

छलफलका विषयहरू:

क) साधारण प्रस्ताव

- (क) संचालक समितिको तर्फबाट अध्यक्षज्यूको मन्तव्य तथा उन्नाइसौं र बीसौं वार्षिक साधारण सभाको लागि संचालक समितिको प्रतिवेदन पारित गर्ने ।
- (ख) लेखापरीक्षकको प्रतिवेदन सहितको आ.व. २०७१ र २०७२ साल आषाढ मसान्त सम्मको वासलात तथा आ.व. २०७०/०७१ र २०७१/०७२ को नाफा नोक्सान हिसाब र सोही अवधिको नगद प्रवाहको विवरण (संलग्न अनुसूचीहरू सहित) पारित गर्ने ।
- (ग) संचालक समितिले सिफारिस गरे बमोजिम चूक्ता पुँजीको १.१४ प्रतिशतले हुने नगद लाभांश रकम रु. ३८५९०४६।०० (बोनश शेयरको कर समायोजनार्थ) पारित गर्ने ।
- (घ) कम्पनी ऐन २०६३ को दफा ११३ अनुसार आर्थिक वर्ष २०७१/०७२ को लागि नियुक्त लेखा परिक्षक तथा निजको पारिश्रमिक अनुमोदन गर्ने ।
- (ङ) कम्पनी ऐन, २०६३ को दफा १११ अनुसार कम्पनीको आर्थिक वर्ष २०७२/७३ को लागि बाह्य लेखा परिक्षक नियुक्ति तथा निजको पारिश्रमिक निर्धारण गर्ने ।
- (च) कम्पनीको नियमावली अनुसार समूह "क" का संस्थापक शेयर धनीहरूको तर्फबाट संचालक समितिमा प्रतिनिधित्व गर्ने संचालक पदमा ४(चार) जनाको निर्वाचन गर्ने ।
- (छ) विविध ।

ख) विशेष प्रस्ताव

- (क) संचालक समितिको सिफारीस बमोजिम आ. व. २०७१/०७२ को मूनाफा समेत बाट चुक्ता पुँजीको २१.६१८ प्रतिशत (रु. ७३३२१८७५।००) बोनश शेयर बितरण गर्ने सम्बन्धी विशेष प्रस्ताव पारित गर्ने ।
- (ख) प्रवन्धपत्र र नियमावलीमा संशोधन गर्ने र प्रस्तावित संशोधन नियमनकारी निकायबाट कुनै फेरबदल भएमा तथा सुझाव भएमा सो सुझाव बमोजिम आवश्यक समायोजन गर्न संचालक समितिलाई अख्तियार दिने सम्बन्धमा ।
- (ग) विविध ।

साधारण सभा सम्बन्धी सामान्य जानकारी

१. उन्नाइसौ र बीसौ वार्षिक साधारण सभालाई ध्यानमा राखी मिति २०७२/१२/०१ देखि २०७२/१२/१२ सम्म यस कम्पनीको शेयर दाखिल खारेज दर्ता बन्द रहनेछ ।
२. कम्पनीको वार्षिक प्रतिवेदन शेयरधनी महानुभावहरूको शेयर लगतमा कायम रहेको सम्बन्धित ठेगानामा पठाईनेछ । साथै कम्पनीको वेबसाईट www.lumbinifinance.com.np मा पनि हेर्न वा कम्पनीको प्रधान कार्यालय त्रिदेवीमार्ग, ठमेलबाट प्राप्त गर्न सक्ने व्यहोरा समेत जानकारीको लागि सूचित गरिन्छ । सभामा भाग लिन इच्छुक शेयरधनी महानुभावहरूले व्यक्तिगत रूपमा पठाईएको सुचना अथवा शेयर प्रमाणपत्र अथवा आफ्नो परिचय खुल्ने पमाण पत्र वा सोको प्रतिलिपि साथमा लिई आउनु हुन अनुरोध छ । कारणवश वार्षिक प्रतिवेदन नपाउनु भएमा यसै सूचनालाई आधार मानी उपस्थित हुनु हुन समेत अनुरोध गरिन्छ ।
३. शेयरधनी महानुभावहरूको उपस्थिति पुस्तिकामा दस्तखत गर्न शेयरधनी उपस्थिति हाजिरी पुस्तिका विहान १० बजे देखि साधारण सभा रहुन्जेल सम्म खुल्ला रहनेछ ।
४. यस कम्पनीको नियमावली अनुसार समूह “क” का संस्थापक शेयर धनीहरूको तर्फबाट संचालक समितिमा प्रतिनिधित्व गर्ने संचालक पदमा ४ (चार) जनाको निर्वाचन सम्बन्धी कार्यक्रम निर्वाचन अधिकृतले तोके बमोजिम कम्पनीको प्रधान कार्यालय ठमेलमा मिति २०७२/११/३० गते प्रकाशित गरिने छ ।
५. साधारण सभा सम्बन्धमा थप जानकारी आवश्यक परेमा कार्यालय समय भित्र कम्पनीको प्रधान कार्यालय त्रिदेवीमार्ग ठमेलमा सम्पर्क राख्न समेत अनुरोध गरिन्छ ।

संचालक समितिको आज्ञाले
कम्पनी सचिव



श्री लुम्बिनी फाईनान्स एण्ड लिजिङ्ग कं. लि.
को

बिसौ वार्षिक साधारण सभा (२०७१/०७२) मा
संचालक समितिको तर्फबाट अध्यक्ष श्री प्रेम बहादुर श्रेष्ठ जुु बाट प्रस्तुत वार्षिक प्रतिवेदन

आदरणिय शेयरधनी महानूभावहरु,

यस लुम्बिनी फाईनान्स एण्ड लिजिङ्ग कं. लि. को यस गरिमामय बिसौ वार्षिक साधारण सभामा आफ्नो अमूल्य समय दिई उपस्थित हुनु भएका सम्पुर्ण शेयरधनी महानूभावहरु, विभिन्न निकायबाट पाल्नु भएका प्रतिनिधीहरु, पर्यवेक्षक, पत्रकार तथा आमन्त्रित अतिथि महानुभावहरुलाई संचालक समिति र मेरो व्यक्तिगत तर्फबाट समेत हार्दिक स्वागत गर्दछु । नेपालको वित्तीय बजारमा देखिएको विद्यमान विषम आर्थिक एवं असहज राजनैतिक अवस्था र देशले आर्थिक वर्षको अन्त्यमा भोगनुपरेको विनाशकारी भूकम्प तथा त्यस पछिका निरन्तर पराकम्पहरुका बाबजूद पनि कम्पनीले आफ्नो उद्देश्य पूरा गर्नको लागि गरेको प्रयासको फलस्वरूप हामीले प्रस्तुत गर्ने लागेको वित्तीय विवरण सन्तोषजनक रहेको व्यहोरा जानकारी गराउन चाहान्छु । प्रस्तुत प्रतिवेदन साथ आर्थिक वर्ष २०७१/०७२ को लेखापरीक्षकको प्रतिवेदन, सोही अवधीमा समाप्त भएको वासलात, नाफा नोक्सान हिसाब, नगद प्रवाह विवरण तथा सोसंग सम्बन्धित अनुसूचीहरु तयार पारी यहाँहरु समक्ष प्रस्तुत गरेका छौं । यहाँहरुको सहभागितामुलक छलफल एवं समर्थन पछि उक्त विवरणहरु अनूमोदित हुनेछु भन्ने विश्वास लिएका छौं ।

विगत वर्षको कारोवारको सिंहावलोकन

यस वित्त कम्पनीले विगत आर्थिक वर्षमा गरेको कारोवारको तुलनात्मक वित्तीय आंकडाहरु निम्न वमोजिम प्रस्तुत गरेको छु ।

रु. हजारमा

विवरण	आ. व. २०७०/०७१	आ. व. २०७१/०७२	वृद्धि/(कमी) प्रतिशतमा
कूल सम्पत्ति	२५,४९,३६४।००	२७,११,५०१।००	६।३५
चूक्ता पुँजी	३,३९,१७८।००	४,१२,५००।००	२१।६१८
कूल निक्षेप	१९,५५,५२५।००	१८,९०,८१९।००	(३।३१)
कूल कर्जा प्रवाह	१८,२८,८७४।००	१७,०९,३८०।००	(६।५३)
कूल लगानी	२,०९,७७०।००	२,४०,०५७।००	१४।४३
साधारण जगेडा कोष	१,१६,००९।००	१,२८,७४१।००	१०।९७
कूल आम्दानी	३,४१,८२८।००	३,५४,३६४।००	३।६७
कूल खर्च	२,९३,२७२।००	२,९२,६७१।००	(०।२०)
खूद मूनाफा कर पछि	३४,७४२।००	६३,६५७।००	८३।२२

उल्लेखित आर्थिक वर्षको कारोवारलाई सिंहावलोकन गर्दा सो अवधिमा यस वित्तीय संस्थाले कर्जा परिचालन अघिल्लो आ.व. भन्दा बढी गर्न सफल भएको तथा मुनाफामा केहि थोरै वृद्धि भएको छ । आगामी वर्ष कर्जा असूली तर्फ विशेष ध्यान दिई कर्जा सापटी तर्फको बजार विस्तार तथा विविधीकरण कार्य गर्ने समेत जानकारी गराउन चाहान्छु । उपरोक्त तालिकाबाट देशमा विद्यमान राजनीतिक अस्थिरता, प्रतिकूल व्यावसायिक वातावरणका बावजुद पनि कम्पनीले सन्तोषजनक उपलब्धी हासिल गर्न सफल भएको कुरा झल्कन आएको छ, जसलाई शेयरधनी महानुभावहरूले सकारात्मक रूपमा लिनुहुनेछ भन्ने अपेक्षा समेत गर्दछौ ।

राष्ट्रिय तथा अन्तराष्ट्रिय परिस्थितिहरूबाट कम्पनीको कारोवारलाई कूनै असर परेको भए :

मध्यपुर्वी देशहरूको राजनैतिक अवस्था, यूरोपमा देखिएको आर्थिक मन्दीमा गरिएको सुधारहरूले राष्ट्रको आर्थिक गतिविधीहरूमा खासै असर परेको नदेखिएपनि परिवर्तीय विदेशी मुद्रामा परेको भारले औद्योगिक कच्चा पदार्थमा समेत उच्च व्यभार बन्न गएकोले उत्पादकत्वको गिरावट एवं दैनिक जिवन प्रणालीदेखि औद्योगिक क्षेत्रसम्म प्रभाव परि क्रयशक्तिमा कमी आउनु र वैदेशिक रोजगारबाट प्राप्त परिवर्तीय विदेशी मुद्राको खर्च गैर उत्पादनशील क्षेत्रमा हुन गएको छ । उत्पादन क्षेत्रमा अपेक्षित रूपमा लगानी गर्न नसक्दा वित्तीय क्षेत्रमा तरलता वृद्धि हुन गई कठिनाईको सामना गर्नु परेको छ ।

समिक्षा अवधिमा निक्षेप र कर्जाको लगानी बिच सन्तुलन कायम गर्ने काम वित्तीय संस्थाहरूको लागि अत्यन्तै चुनौतिपूर्ण हुन गएको छ । राजनैतिक अन्योल, अधिक विद्युत कटौती, घर जग्गाको कारोबारमा मन्दी आउनु जस्ता कारणले नयाँ उद्योग धन्दाको स्थापना कम हुनु र उत्पादनशिल क्षेत्रमा समग्र बैकिङ्ग क्षेत्रको कर्जाको प्रवाह कम हुदै जानु, पूंजी पलायन भएका संकेतहरू देखा पर्नु जस्ता विविध पक्षहरूले गर्दा समिक्षा वर्ष बढि प्रभावित भएको देखिन्छ ।

विविध नकारात्मक परिस्थितीको बावजुद कम्पनीको निक्षेप संकलन, कर्जा लगानी तथा असूली लगायतका कार्यबाट कम्पनी मुनाफामा संचालन भई कारोवार सन्तोषप्रद रहेको र आवश्यक सजगता अपनाएर आफ्नो कारोवारलाई प्रतिस्पर्धात्मक बनाउदै वित्तीय क्षेत्रमा आफ्नो स्थान सुरक्षित राख्ने तर्फ कृत्याशिल रहेको व्यहोरा यहाँहरूलाई अवगत गराउन चाहान्छु ।

आर्थिक वर्ष २०७२।७३ को मौद्रिक नीतिले बैक तथा वित्तीय संस्थालाई आर्थिक वर्ष २०७३।७४ सम्ममा न्युनतम चूक्ता पुंजी बढाउन निर्देशित गरेको छ । उक्त पुंजी वृद्धि प्रावधान चुनौतिपूर्ण भए तापनि यसले बैक तथा वित्तीय संस्थाको पुंजीगत आधारलाई सबल तथा सूदृढ बनाउने, व्यावसायिक क्षमतामा वृद्धि गर्ने तथा देशको समग्र वित्त क्षेत्रलाई थप मजबूत बनाउने अपेक्षा गरेको छ । यसै अनुरूप यस बैकको पुंजी वृद्धि योजना सञ्चालक समितिको बैठकबाट पारित गरी नेपाल राष्ट्र बैक समक्ष पेश गरिएको समेत जानकारी गराउँदछु ।

राष्ट्रिय अर्थतन्त्रमा योगदान :

यस कम्पनीले आफ्नो मुनाफाबाट गत आ. व. २०७०/०७१ मा रु. ३१५३७७०४।०० आयकर व्यवस्था गर्न सफल भएकोमा यस वर्ष रु.२६३५२८६०।०० आयकर स्वरूप दाखिला गर्न सक्षम भई राष्ट्रिय अर्थतन्त्रमा योगदान पुऱ्याएको छ ।

प्रतिवेदन तयार भएको मितिसम्म चालू वर्षको उपलब्धी र भविष्यका सम्बन्धमा संचालक समितिको धारणा :

चालू आ.व.को पूस मसान्तसम्ममा कम्पनीको कूल निक्षेप रु. १९९०५४३३०४।०४ र कूल कर्जा रु. १९४६६८६९५८।८० भई २०७२ आषाढ मसान्तको तूलनामा निक्षेप ५।२७ प्रतिशतले बढेको तथा कर्जा सापट १३।८८ प्रतिशतले बढेको छ । यस अवधीमा कम्पनीको कारोवारमा वृद्धि देखिएपनि समग्रमा बैकिङ्ग कारोवार चूनौतीपुर्ण बन्दै गएको तथ्य नकार्न सकिदैन कम्पनीले यस्तो परिस्थितिमा स-साना व्यवसायिक तथा उत्पादनमूलक क्षेत्रतर्फ केन्द्रित रही कर्जा प्रवाह गर्ने नीति अपनाएको छ । समष्टिगत रूपमा कम्पनीले प्रदान गर्ने वित्तीय सेवालाई अभै ग्राहकमूखी बनाउदै लैजान उपयुक्त एवं गुणस्तरीय सेवा प्रदान गर्ने तर्फ केन्द्रित रही वित्तीय कारोवार संचालन गर्ने लक्ष्यका साथ कम्पनी कार्यरत रहेको छ ।

बजारको मागअनुरूपका कर्जा तथा निक्षेपका योजनाहरु ल्याइने छ साथै जोखिम न्यूनीकरणको लागि आवश्यक व्यवस्था मिलाइने छ । बढ्दो सुचना प्रविधिको प्रयोगलाई मध्यनजर गरि छिट्टै विभिन्न किसिमका आधुनिक प्रविधिकृत सेवा सञ्चालन गर्ने योजना रहेको छ ।

कम्पनीले आफ्ना ग्राहक महानुभावहरुलाई थप र भरपर्दो सेवा प्रदान गर्ने हेतुले नेपाल राष्ट्र बैंक समाशोधन गृह (Clearing House) को सदस्यता प्राप्त गरी सो मार्फत बैंक तथा वित्तीय संस्थाहरुले जारी गरेका (MICR) चेकहरु ई क्लियरिङ्ग (E-Clearing) गर्ने सुविधा प्रदान गर्दै आएको छ र सुविधा अभै प्रभावकारी बनाउने योजना रहेको छ ।

औद्योगिक तथा व्यवसायिक सम्बन्ध :

कम्पनीले आफूसंग सम्बन्धित सबै पक्षहरूसंग व्यवसायिक र सौहार्दपूर्ण तथा पारदर्शी सम्बन्ध राखेको छ, जसबाट आफ्नो कारोवारहरुमा वृद्धि गर्न सक्ने मान्यता यस कम्पनीले लिएको छ र यसलाई कायम राख्न कम्पनी हमेसा सजग छ । औद्योगिक तथा व्यवसायिक सम्बन्धको साथ साथै कम्पनीले ग्राहक संगको सूमधूर सम्बन्धलाई विशेष महत्व दिएको छ । कारोवार तर्फ सम्बन्धित ऐन, कानून तथा सम्बन्धित सरकारी निकायहरु नेपाल राष्ट्र बैंक, धितोपत्र बोर्ड, नेपाल स्टक एक्सचेन्ज, कम्पनी रजिष्ट्रारको कार्यालय लगायत अन्य निकायहरुबाट प्राप्त निर्देशनहरुलाई कम्पनीले उच्च प्राथमिकताका साथ पालना गर्दै आएको छ । संचालक समितिले नीति तथा नियमहरु बनाउँदा व्यवसायिक सम्बन्धलाई मध्यनजर राखेर बनाउने र त्यसलाई चूस्त, पारदर्शी एवं व्यवसायिक ढंगबाट लागू गर्ने व्यवस्थापनको प्रयास रहेको छ । सोही कार्यशैली अनुरूप यस वित्तीय संस्थाले आफ्नो कारोवार संग सम्बन्धित सम्पूर्ण ग्राहकहरूसंग सूमधूर व्यवसायिक सम्बन्ध स्थापित गरेको छ । साथै व्यवस्थापन र कर्मचारी वर्ग बिच सूमधूर सम्बन्ध कायम राख्न हामी सदैव सचेत रहेका छौं ।

संचालक समितिमा भएको हेरफेर :

हाल समुह “क” संस्थापक शेयरधनीको तर्फबाट प्रतिनिधित्व गर्ने ३ जना र समुह “ख” अन्तरगत सर्वसाधारण शेयरधनीहरुको प्रतिनिधित्व गर्ने २ जना गरी हामी ५ जना सञ्चालकहरु रहेकोमा समुह “क” अन्तर्गत प्रतिनिधित्व गर्ने ४ जना सञ्चालकहरुको समयावधि समाप्त भइसकेकोले उक्त स्थानको लागि यसै साधारण सभाबाट निवार्चन गरिने व्यवहारा जानकारी गराउन चाहन्छौं ।

कारोवारलाई असर पार्ने मुख्य कुराहरु :

बैशाख १२, २०७२ मा आएको विनाशकारी भूकम्प तथा त्यस पछिका निरन्तर पराकम्पहरुले देशको आर्थिक गतिविधि तथा जनजीवनमा अपूरणीय क्षति पुगेको छ । राष्ट्रिय योजना आयोगबाट प्रकाशित विपद् पछिको आवश्यकता आँकलन प्रतिवेदन अनुसार भूकम्पले अर्थतन्त्रमा करिब रु ७०६ अर्बको क्षति पारेको छ, जून आर्थिक वर्ष २०७१/७२ को कूल ग्राहस्थ उत्पादनको एक तिहाई हुन आउँछ ।

समिक्षा वर्षमा देशको कूल ग्राहस्थ उत्पादन वृद्धिदर प्रक्षेपण गरेको ४.६ प्रतिशतको तुलनामा ३.० प्रतिशत रहेको अनुमान छ, जून अघिल्लो आर्थिक वर्षमा ५.१ प्रतिशत रहेको थियो । यस आर्थिक वर्षमा २०७२/७३ मा देशको कूल ग्राहस्थ उत्पादन वृद्धिदर ६.० प्रतिशतको लक्ष्य राखिएको छ । मूलुकको समयसामयिक परिस्थितिलाई मध्यनजर गर्दा वृद्धिदर लक्ष्य अनुरूप प्राप्त गर्न कठिन हुने देखिएको छ । उक्त वृद्धिदरको लक्ष्य हासिल गर्नको लागि सरकारको सामुन्ने पुँजीगत खर्च गर्ने क्षमता, राष्ट्रिय पूर्णनिर्माण आयोगको सशक्तिकरण तथा पूर्णनिर्माण कार्यविधिमा चूस्तता, लगानी मैत्री वातावरणको आभास जस्ता चूतौतीहरु रहेका छन् । विनाशकारी भूकम्पले विभिन्न चूनौतीमात्र नभई हामी माझ थप व्यवसाय तथा रोजगारका अवसरहरु, पूर्णनिर्माण तथा पूर्णस्थापना सम्बन्धित नयाँ व्यवसाय तथा व्यवसाय वृद्धिका अवसरहरु पनि सर्जना गरेका छन् ।

मूनाफा बाँडफाँड :

समिक्षा वर्ष २०७१/०७२ मा कम्पनीले गरेको खूद मूनाफा रु ६३६५७०७३।०० र गत वर्ष सम्मको संचित नाफा रु ३८६८३८१५।०० समेत गरी बाँडफाँडको लागी उपलब्ध रु १०२३४०८८८।०० निम्नानुसार बाँडफाँड गर्ने प्रस्ताव गरिएको छ । साधारण जगेडा कोषमा रु १२७३१४१५।०० र स्थगन कर जगेडा कोषमा १९६४५६७।००, चूक्ता पुँजीको २१.६१८ प्रतिशतका दरले हुने रकम रु ७३३२९८७५ र बोनश शेयर वितरण गर्दा सो बापत लाग्ने आयकर ३८५९०४६।०० नगद लाभांश स्वरूप वितरण गर्ने समेत प्रस्ताव यसै साधारण सभा समक्ष प्रस्तुत गर्दछौं । यसबाट बाँकी रहन आएको रकम रु १०४६३९८६।०० लाई संचित मूनाफामा राखिएको छ ।

आर्थिक वर्ष २०७२/७३ को मौद्रिक नीतिले बैंक तथा वित्तीय संस्थालाई आर्थिक वर्ष २०७३/७४ सम्ममा न्यूनतम चूक्ता पुँजी बढाउन निर्देशित गरेको छ । उक्त पुँजी वृद्धि प्रावधान चूनौतीपुर्ण भए तापनि यसले बैंक तथा वित्तीय संस्थाको पुँजीगत आधारलाई सबल तथा सुदृढ बनाउने, व्यवसायिक क्षमतामा वृद्धि गर्ने तथा देशको समग्र वित्त क्षेत्रलाई थप मजबूत बनाउने अपेक्षा गरेको छ । यसै अनुरूप यस बैंकको पुँजी वृद्धि योजना सञ्चालक समितिको बैठकबाट पारित गरी नेपाल राष्ट्र बैंक समक्ष पेश गरिएको समेत जानकारी गराउँदछु ।

अन्तमा,

सञ्चालक समिति सदैव बजारको परिस्थिति अनुकूल संस्थाको उच्च कार्य सम्पादनमा निरन्तर दृढ रुपमा लाग्नेछ र संस्था प्रतिकूल परिस्थितिका बाबजूद पनि निरन्तर अधि बढ्नेमा विश्वस्त रहेको छ । हालै जारी भएको नेपालको संविधान २०७२ ले समग्र देशमा सकारात्मक थप आशाका किरणहरु प्रवाह गरेको छ । उक्त जारी संविधान पछि देशमा लामो समयदेखि विद्यमान राजनीतिक अस्थिरताको अन्त्य भई देशलाई आर्थिक सम्मन्नति तथा विकास तर्फ डोच्याउने विश्वास राखेको छ ।

कम्पनीलाई निरन्तर रूपमा साथ दिने निक्षेपकर्ताहरू, ग्राहकवर्ग, समस्त शेयरधनी महानूभावहरू, पत्रकारबन्धुहरू, शूभेच्छुक महानूभावहरू तथा नेपाल सरकार अर्थ मन्त्रालय, नियमनकारी निकायहरू, नेपाल राष्ट्र बैंक, धितोपत्र बोर्ड, कम्पनी रजिष्ट्रारको कार्यालय, नेपाल धितोपत्र विनिमय बजार लि., कर्जा सूचना केन्द्र, नेपाल क्लियरिङ्ग हाउस, लगायत प्रत्यक्ष/अप्रत्यक्ष रूपमा सहयोग पुर्याउदै आउनुभएका सम्पूर्ण निकाय तथा सर्वसाधारण महानूभावहरूलाई विशेष धन्यवाद दिन चाहन्छौं । साथै यस वित्तीय संस्थाको कारोवार अभिवृद्धिमा सक्रिय सहयोग गर्ने यस कम्पनीका लगनशिल व्यवस्थापन तथा कर्मचारीहरूलाई हार्दिक धन्यवाद व्यक्त गर्दै आगामी दिनहरूमा पनि यस्तै सहयोग तथा सद्भाव पाउने अपेक्षा राख्दछौं ।

धन्यवाद ।

.....
(प्रेम बहादुर श्रेष्ठ)

मिति

अध्यक्ष
संचालक समिति



कम्पनी ऐन २०६३ को दफा १०९ को उपदफा ४ संग सम्बन्धित विवरण

१. विगत वर्षको कारोवारको सिंहावलोकन:
वार्षिक प्रतिवेदनमा उल्लेख गरिएको छ ।
२. राष्ट्रिय तथा अन्तराष्ट्रिय परिस्थितीबाट कम्पनीको कारोवारलाई कूनै असर परेको भए सो असर:
वार्षिक प्रतिवेदनमा उल्लेख गरिएको छ ।
३. प्रतिवेदन तयार भएको मिति सम्म चालू वर्षको उपलब्धि र भविष्यमा गर्नुपर्ने कूराको सम्बन्धमा
संचालक समितिको धारणा:
वार्षिक प्रतिवेदनमा उल्लेख गरिएको छ ।
४. कम्पनीको औद्योगिक वा व्यवसायिक सम्बन्ध:
वार्षिक प्रतिवेदनमा उल्लेख गरिएको छ ।
५. संचालक समितिमा भएको हेरफेर र सोको कारण:
वार्षिक प्रतिवेदनमा उल्लेख गरिएको छ ।
६. कारोवारलाई असर पार्ने मुख्य कूराहरू:
वार्षिक प्रतिवेदनमा उल्लेख गरिएको छ ।
७. लेखापरीक्षण प्रतिवेदनमा कूनै कैफियत उल्लेख भएको भए सो उपर संचालक समितिको प्रतिक्रिया:
आ.व २०७१/७२ को लेखा परीक्षकको प्रारम्भिक प्रतिवेदनमा दैनिक कारोवारमा हुने सामान्य कैफियतहरू
बाहेक कम्पनीलाई असर पुऱ्याउने खालका कैफियतहरू नभएको हुनाले लेखापरीक्षण समिति र व्यवस्थापनको
तहबाट नै सुधार गराई सकिएको छ ।
८. लाभांश बाँडफाड गर्न सिफारिस गरिएको रकम:
वार्षिक प्रतिवेदनमा उल्लेख गरिएको छ ।
९. शेयर जफत भएको भए जफत भएको शेयर संख्या, त्यस्तो शेयरको अंकित मूल्य, त्यस्तो शेयर जफत
हूनूभन्दा अगावै सो वापत कम्पनीले प्राप्त गरेको जम्मा रकम र त्यस्तो शेयर जफत भए पछि सो शेयर
बिक्री गरी कम्पनीले प्राप्त गरेको रकम तथा जफत भएको शेयर वापत फिर्ता गरेको भए सोको विवरण:
हाल सम्म यस कम्पनीले कूनै शेयर जफत गरेको छैन ।
१०. विगत आर्थिक वर्षमा कम्पनी र यसको सहायक कम्पनीको कारोवारको प्रगति र सो आर्थिक
वर्षको अन्तमा रहेको स्थितिको पूनरावलोकन:
यस कम्पनीको सहायक कम्पनी नरहेकोले यस प्रकारको कारोवार रहेको छैन ।
११. कम्पनी तथा त्यसको सहायक कम्पनीले आर्थिक वर्षमा सम्पन्न गरेको प्रमुख कारोवार र सो अवधिमा
कम्पनीको कारोवारमा भएको कूनै महत्वपूर्ण परिवर्तन:
कम्पनीको कूनै सहायक कम्पनीहरू नभएको र यस कम्पनीले यस आर्थिक वर्षमा सम्पन्न गरेको प्रमुख
कारोवारहरूको विवरण वार्षिक प्रतिवेदनमा उल्लेख गरिएको छ ।

१३. विगत आर्थिक वर्षमा कम्पनीका आधारभूत शेयरधनीले कम्पनीलाई उपलब्ध गराएको जानकारी: त्यस्तो कूनै जानकारी नभएको ।

१३. विगत आर्थिक वर्षमा कम्पनीका संचालक तथा पदाधिकारीहरूले लिएको शेयर स्वामित्वको विवरण र कम्पनीको शेयर कारोवारमा निजहरू संलग्न रहेको भए सो सम्बन्धमा निजहरूबाट कम्पनीले प्राप्त गरेको जानकारी:

शेयर स्वामित्वको विवरण निम्न बमोजिम छ र शेयर कारोवारमा संचालकहरू तथा व्यवस्थापनमा संलग्न पदाधिकारीहरू संलग्न रहेका छैनन् ।

क्र.स.	संचालकहरूको नाम	शेयर संख्या	प्रतिशत
१	श्री प्रेम बहादुर श्रेष्ठ	२,८२,६४९	८.३३
२	श्री चिन्तामणि भट्टराई	४,६९,१९६	१३.८३
३	श्री सुधीर प्रसाद शर्मा	१,५८,८५०	४.६८
४	श्री लोकेश्वर रञ्जित	३६,१९	०.११
५	श्री प्रताप कुमार आचार्य	११९८	०.०३५

१४. विगत आर्थिक वर्षमा कम्पनी संग सम्बन्धित सम्झौताहरूमा कूनै संचालक तथा निजको नातेदारको व्यक्तिगत स्वार्थको बारेमा उपलब्ध गराईएको जानकारीको व्यहोरा: त्यस्तो व्यहोरा जानकारीमा नआएको ।

१५. कम्पनीले आफ्नो शेयर आफैले खरिद गरेको भए त्यसरी आफ्नो शेयर खरिद गर्नुका कारण, त्यस्तो शेयरको संख्या र अंकित मूल्य तथा त्यसरी शेयर खरिद गरे वापत कम्पनीले भुक्तानी गरेको: हाल सम्म कम्पनीले आफ्नो शेयर आफै खरिद नगरेको ।

१६. आन्तरिक नियन्त्रण प्रणाली भए वा नभएको र भएको भए सोको विस्तृत विवरण: कम्पनीले नेपाल राष्ट्र बैंकको निर्देशिकाको अधिनमा रही चाटर्ड एकाउण्टेण्टबाट आन्तरिक लेखापरीक्षण गराईरहेको तथा आवश्यकता अनुसार वित्तीय कारोवारका सबै जसो क्षेत्रमा आवश्यक नीति नियमहरू बनाई कार्यान्वयनमा ल्याएको छ ।

१७. विगत आर्थिक वर्षको कूल व्यवस्थापन खर्चको विवरण:

कम्पनीको गत आ.व. २०७१/०७२ को कूल व्यवस्थापन खर्च रु. २,५४,६२,८२७ रहेको छ ।

१. कर्मचारी खर्च रु. १,४४,२५,०४६

२. अन्य संचालन खर्च रु. १,१०,३७,७८०

यसको विस्तृत विवरण अनुसूची ४.२३ र ४.२४ अर्न्तगत समावेश गरिएको छ ।

१८. लेखा परीक्षण समितिका सदस्यहरूको नामावली, निजहरूले प्राप्त गरेको पारिश्रमिक, भत्ता तथा सूविधा, सो समितिले गरेका काम कारवाहीको विवरण र सो समितिले कूनै सूझाव दिएको भए सोको विवरण: कम्पनीको लेखा परीक्षण समिति निम्न बमोजिम रहेको छ ।

संयोजक	श्री लोकेश्वर रञ्जित
सदस्य	श्री सुधीर प्रसाद शर्मा
सदस्य	श्री शिवराम श्रेष्ठ (कनिष्ठ प्रबन्धक)

लेखापरीक्षण समितिबाट हरेक पटक प्राप्त हुने आन्तरिक तथा बाह्य लेखापरीक्षण प्रतिवेदन उपर छलफल गरी कैफियतहरु सुधार गर्न व्यवस्थापन तथा संचालक समितिलाई सूभाब दिने गरेको छ । लेखापरीक्षण समितिको संचालक सदस्यहरुलाई संचालक समितिको बैठक बस्दा पाउने बैठक भत्ता सरह प्रति बैठक भत्ता रु. ५,०००/- प्रति सदस्यका दरले आ.व. २०७१/७२ मा भूक्तानी दिइएको कूल बैठक भत्ता रु. ७०,०००/- रहेको छ । लेखापरीक्षण प्रतिवेदनहरुमा त्यस्तो कूनै उल्लेखनीय कैफियतहरु नभएकोले लेखापरीक्षण समितिको कूनै उल्लेखनीय सूभाब छैन ।

१९.संचालक, प्रबन्ध संचालक, कार्यकारी प्रमुख, कम्पनीका आधारभूत शेयरधनी वा निजको नजिकका नातेदार वा निज संलग्न रहेको फर्म, कम्पनी वा संगठित संस्थाले कम्पनीलाई कूनै रकम बूभाउन बाँकी भए सो कूरा:
त्यस्तो रकम बाँकी नभएको ।

२०.संचालक, प्रबन्ध संचालक, कार्यकारी प्रमुख तथा पदाधिकारीहरुलाई भूक्तानी गरिएको पारिश्रमिक, भत्ता तथा सुविधाको रकम:

क्र.सं.	विवरण	संचालक	प्रबन्ध सञ्चालक
१	बैठक भत्ता	२,९२,२००।	
२	तलब		३२,४०,०००।
३	दर्शौ भत्ता		२,७०,०००।
४	संचयकोष योगदान		३,२४,०००।
५	बोनश		प्रचलित बोनश ऐन अनुरूप
६	मोवाइल		विल अनुसार कम्पनीले भूक्तानी गर्ने

टिप्पणी

- (क) प्रबन्ध सञ्चालकलाई चालक, इन्धन र मर्मत सहित सवारी साधनको व्यवस्था गरिएको छ ।
(ख) कम्पनीको सञ्चालक समितिका अध्यक्षलाई मासिक रु. २,५००।- सम्म मोवाइलको विल भूक्तानी गर्ने गरेको छ ।
(ग) सञ्चालक समितिका सदस्यहरुलाई प्रति महिना रु. १,७००। - रकम नबढ्ने गरी १२८ केविपिएस बराबरको इन्टरनेट र दुईवटा राष्ट्रिय स्तरको दैनिक पत्रिकाको विल भूक्तानी गर्ने गरेको छ ।

२१.शेयरधनीहरुले बूभिलिन बाँकी रहेको लाभांशको रकम:

यस आ.व. २०७१/७२ सम्ममा शेयरधनीहरुले बूभिलिन बाँकी रहेको लाभांश रु. ३२,५३,०१६ रहेको छ ।

२२. दफा १४१ बमोजिम सम्पत्ति खरिद वा बिक्री गरेको कूराको विवरण:
छैन ।

२३. दफा १७५ बमोजिम सम्बद्ध कम्पनी बिच भएको कारोवारको विवरण:
छैन ।

२४. यस ऐन तथा प्रचलित कानून बमोजिम संचालक समितिको प्रतिवेदनमा खूलाउनु पर्ने अन्य कूनै कूरा:
प्रतिवेदनमा खूलाउनु पर्ने अन्य कूरा नभएको ।

२५.अन्य आवश्यक कूराहरु ।
छैन ।

लुम्बिनी फाईनान्स एण्ड लिजिङ्ग कम्पनी लिमिटेडका शेयरधनीहरु समक्ष लेखापरीक्षकको प्रतिवेदन

१. हामीले लुम्बिनी फाईनान्स एण्ड लिजिङ्ग कम्पनी लिमिटेडको २०७२ आषाढ मसान्तको वासलात, सो मितिमा समाप्त भएको आ.व. २०७१/७२ को नाफा-नोक्सान हिसाब, स्वामित्व कोषमा भएको परिवर्तन, नगद प्रवाह विवरण र प्रमुख लेखा सम्बन्धी नीति तथा टिप्पणीहरुका सारको लेखापरीक्षण सम्पन्न गरेका छौं । वित्तीय विवरणहरुप्रतिको उत्तरदायित्व व्यवस्थापनमा रहेको छ । व्यवस्थापनले तयार गरेका ती वित्तीय विवरणहरुउपर लेखापरीक्षणको आधारमा आफ्नो मन्तव्य जारी गर्नु हाम्रो उत्तरदायित्व हो ।
२. नेपाल लेखापरीक्षणमान र नेपाल राष्ट्र बैंकले जारी गरेका निर्देशनहरुको आधारमा लेखापरीक्षण सम्पन्न गरिएको छ । वित्तीय विवरण सारभूतरूपमा गलत आंकडारहित छ भन्ने कुरामा विश्वस्त हुनका लागि लेखापरीक्षण योजना तयार गरी तदनुसार लेखापरीक्षण सम्पन्न गर्नुपर्दछ । वित्तीय विवरणमा उल्लिखित रकम र खुलाइएका अन्य विवरणलाई पुष्ट्याई गर्ने प्रमाणको छड्के परीक्षण समेत लेखापरीक्षणमा समावेश हुन्छ । कम्पनीले अवलम्बन गरेको लेखा सिद्धान्त, व्यवस्थापनले गरेका महत्वपूर्ण अनुमान एवं वित्तीय विवरण प्रस्तुतिको समग्र स्थितिको मुल्याङ्कन पनि लेखापरीक्षणमा समावेश हुन्छ । लेखापरीक्षणले हाम्रो मन्तव्यलाई पर्याप्त आधार प्रदान गर्ने कुरामा हामी विश्वस्त छौं ।
३. उपर्युक्त अनुसार वित्तीय विवरणहरुको परीक्षण गरी संलग्न लेखा सम्बन्धि टिप्पणीहरुको अधिनमा देहाय बमोजिम प्रतिवेदन गरेका छौं :
 - क) लेखापरीक्षणको क्रममा आवश्यक ठानेका सूचनाहरु एवम् सोधनी भएका कुराहरुको जवाफ प्राप्त भएको छ ।
 - ख) हाम्रो रायमा प्रस्तुत वित्तीय विवरणहरु कम्पनीले राखेका हिसाब किताबहरुसंग दुरुस्त छन् र तिनीहरु प्रचलित कानून तथा प्रचलन अनुसार तयार भएका छन् ।
 - ग) हाम्रो रायमा कम्पनीका शाखाहरुबाट प्राप्त विवरणहरु स्वतन्त्र लेखापरीक्षण नगरिएको भएतापनि लेखापरीक्षणको निमित्त पर्याप्त छन् ।
 - घ) हाम्रो रायमा, हामीले प्राप्त गरेसम्मको सूचना, स्पष्टीकरण र कम्पनीको हिसाब किताबको लेखापरीक्षणको सिलसिलामा संचालक समिति वा कुनै संचालक वा कुनै कर्मचारीले जानाजानी लेखासम्बन्धि कानूनी व्यवस्था विरुद्ध कामकाज गरेको वा कम्पनीलाई हानी नोक्सानी गरेको वा कम्पनीको कोषको हिनामिना गरेको वा नेपाल राष्ट्र बैंकको निर्देशन




उल्लंघन गरेको तथा यसका निक्षेपकर्ताहरूको हित वा सुरक्षा विरुद्ध काम गरेको हाम्रो जानकारीमा आएको छैन ।

- ड) हाम्रो रायमा कम्पनीले पूंजीकोष तथा नोक्सानी व्यवस्था पर्याप्त मात्रामा राखेको छ ।
- च) कम्पनीको हिसाब किताबको परीक्षणबाट कम्पनीको कारोबार आफ्नो अधिकार भित्र रहेको पायो ।

४. हाम्रो रायमा तथा हामीले पाएसम्मको सूचना एवं स्पष्टीकरणको आधारमा प्रचलित कानूनका अधिनमा रही लागू गर्न सकिने हदसम्म संलग्न वित्तीय विवरणहरू नेपाल लेखामान अनुसार तयार पारिएको छ र सोमा संलग्न गरिएका टिप्पणीहरूका साथ अध्ययन गर्दा,

- क) वासलातले कम्पनीको आषाढ ३१, २०७२ (१६ जुलाई २०१५) को आर्थिक अवस्था तथा,
- ख) नाफा-नोक्सान हिसाब तथा नगद प्रवाह विवरणले क्रमशः कम्पनीको उक्त मितिमा समाप्त वर्षको संचालन नतिजा तथा नगद प्रवाहको उचित तथा यथार्थ चित्रण गर्दछ ।


महेश्वरेन्द्र बहादुर श्रेष्ठ, एफ.सि.ए.
नि. एम.बि.श्रेष्ठ एण्ड कम्पनी
चार्टर्ड एकाउण्टेण्ट्स

मिति: ३०/०९/२०७२







लुम्बिनी फाईनान्स एण्ड लिजिङ कम्पनी लिमिटेड

त्रिदेवी मार्ग, ठमेल, काठमाडौं

असार मसान्त, २०७२

वासलात

पूजी तथा दायित्व	अनुसूची	चालु आ.व. रु.	गत आ.व. रु.
१. शेयर पूजी	४.१	४१२,५००,०००	३३९,१७८,१२५
२. जगेडा तथा कोषहरु	४.२	१८९,३३१,४५७	२०२,८५५,३०५
३. ऋणपत्र तथा बन्ड	४.३
४. तिर्न बाँकी कर्जा सापट	४.४	१६५,०००,०००
५. निक्षेप दायित्व	४.५	१,८९०,८१९,७६९	१,९५५,५२५,१२३
६. भूक्तानी दिनुपर्ने विलहरु	४.६
७. प्रस्तावित तथा भूक्तानी दिनु बाँकी लाभांश	
८. आयकर दायित्व		२६,८०६,३१९	३१,६६५,५९२
९. अन्य दायित्व	४.७	२७,०४३,९६८	२०,१४०,६०६
कूल दायित्व		२,७११,५०१,५१३	२,५४९,३६४,७५१

सम्पत्ति	अनुसूची	चालु आ.व. रु.	गत आ.व. रु.
१. नगद मौज्जात	४.८	१२,९९८,३६७	११,३१४,०३५
२. नेपाल राष्ट्र बैकमा रहेको मौज्जात	४.९	४४,४७७,१३३	१९,५६९,०४८
३. बैक/वित्तीय संस्थामा रहेको मौज्जात	४.१०	३,८३७,५९४	२,८०४,५४८
४. माग तथा अल्प सूचनामा प्राप्त हुने रकम	४.११	७६३,८५०,६९७	५६९,६४२,८७५
५. लगानी	४.१२	२४०,०५७,४४५	२०९,७७०,७३४
६. कर्जा सापट तथा विल खरीद	४.१३	१,५४५,६८३,८०४	१,६३८,३१६,६५९
७. स्थिर सम्पत्ति	४.१४	६,६४९,१११	८,२२६,३८८
८. गैर बैकिङ्ग सम्पत्ति	४.१५
९. अन्य सम्पत्ति	४.१६	९३,९४७,३६२	९७,७२०,४६४
कूल सम्पत्ति		२,७११,५०१,५१३	२,५४९,३६४,७५१

संभावित दायित्व	अनुसूची	४.१७
सञ्चालकहरुको घोषणा	अनुसूची	४.२९
पूजीकोष तालिका	अनुसूची	४.३०
जोखिम भारत सम्पत्ति विवरण तालिका	अनुसूची	४.३० (क)
प्रमुख सूचकाङ्कहरु	अनुसूची	४.३१
प्रमुख लेखा नीतिहरु	अनुसूची	४.३२
लेखा सम्बन्धी टिप्पणीहरु	अनुसूची	४.३३
संस्थापक/संस्थापक समुहका शेयर धनीले आफ्नो स्वामित्वमा रहेको शेयर अन्य बैक तथा वित्तीय संस्थामा धितो राखी कर्जा लिएको विवरण	अनुसूची	४.३४
Variance between Audited and Unaudited Financial Result	अनुसूची	४.३५

चिन्तामणि भट्टराई
प्रबन्ध सञ्चालक

प्रेम बहादुर श्रेष्ठ
अध्यक्ष

सुधिर शर्मा
सञ्चालक

लोकेश्वर रञ्जित
सञ्चालक

प्रताप कुमार आचार्य
सञ्चालक

महेश्वरेन्द्र बहादुर श्रेष्ठ, एफ.सि.ए.

एम.बि. श्रेष्ठ एण्ड कम्पनी

चार्टर्ड एकाउन्टेन्ट्स

मिति : २०७२/०९/३०



लुम्बिनी फाईनान्स एण्ड लिजिङ कम्पनी लिमिटेड

त्रिदेवी मार्ग, ठमेल, काठमाडौं

मिति २०७१ श्रावण १ देखि २०७२ असार मसान्त सम्म

नाफा नोक्सान हिसाव

विवरण	अनुसूची	चालू आ.व. रु.	गत आ.व. रु.
१. व्याज आम्दानी	४.१८	२६०,०३५,७०१	३००,३६३,४९८
२. व्याज खर्च	४.१९	१५७,८५६,१९९	१८३,६५५,१०२
खुद व्याज आम्दानी		१०२,१७९,५०२	११६,७०८,३९७
३. कमिशन तथा डिस्काउण्ट	४.२०	३४०,०८२	३४४,८८७
४. अन्य सञ्चालन आम्दानी	४.२१	१३,०७०,२८६	१७,६६०,३९६
५. सटही घटबढ आम्दानी	४.२२
कूल सञ्चालन आम्दानी		११५,५८९,८७०	१३४,७१३,५९९
६. कर्मचारी खर्च	४.२३	१४,४२५,०४६	१३,८८७,३६४
७. अन्य सञ्चालन खर्च	४.२४	११,०३७,७८०	११,८८०,०३९
८. सटही घटबढ नोक्सानी	४.२२
सम्भावित नोक्सानी व्यवस्था अधिको सञ्चालन मूनाफा		९०,१२७,०४३	१०८,९४६,२०४
९. सम्भावित नोक्सानी व्यवस्थाहरु	४.२५	७३,६९६,५५८	७८,८५३,६०१
सञ्चालन मूनाफा		१६,४३०,४८५	३०,०९२,६०३
१०. गैर सञ्चालन आम्दानी/नोक्सान	४.२६	६,३९२,८६९	१८,७२०,८४२
११. सम्भावित नोक्सानी व्यवस्थाबाट फिर्ता	४.२७	७४,५२५,३५४	४,७३८,५२२
नियमित कारोवारबाट भएको मूनाफा		९७,३४८,७०८	५३,५५१,९६७
१२. असामान्य कारोवारहरुबाट भएको मूनाफा /खर्च	४.२८
सम्पूर्ण कारोवार समावेश पछिको खुद मूनाफा		९७,३४८,७०८	५३,५५१,९६७
१३. कर्मचारी बोनस व्यवस्था		८,८४९,८८३	४,८६८,३६९
१४. आयकर व्यवस्था		२४,८४९,७५२	१३,९४०,६७५
• यस वर्षको		२६,३५२,८६०	३१,५३७,७०४
• गत वर्षसम्मको		४५३,४५९	१२७,८८८
• स्थगित आयकर खर्च (आम्दानी)		(१,९६४,५६७)	(१७,७२४,९१७)
खुद नाफा/नोक्सान		६३,६५७,०७३	३४,७४२,९३९

४.१८ देखि ४.२८ तथा ४.३२ र ४.३३ सम्मका अनुसूचीहरु नाफा नोक्सान हिसावका अभिन्न अंग हुन् ।

यसै मितिको हाम्रो संलग्न प्रतिवेदनको आधारमा,

चिन्तामणि भट्टराई
प्रबन्ध सञ्चालक

प्रेम बहादुर श्रेष्ठ
अध्यक्ष

सुधिर शर्मा
सञ्चालक

लोकेश्वर रञ्जित
सञ्चालक

प्रताप कुमार आचार्य
सञ्चालक

मिति : २०७२/०९/३०

महेश्वरेन्द्र बहादुर श्रेष्ठ, एफ.सि.ए.

एम.वि. श्रेष्ठ एण्ड कम्पनी

चार्टर्ड एकाउन्टेन्ट्स



लुम्बिनी फाईनान्स एण्ड लिजिङ्ग कम्पनी लिमिटेड

त्रिदेवी मार्ग, ठमेल, काठमाडौं

नाफा नोक्सान बाण्डफाड हिसाब

मिति २०७१ श्रावण १ देखि २०७२ असार मसान्त सम्म

विवरण	चालू आ.व. रु.	गत आ.व. रु.
आम्दानी		
१. गत वर्षसम्मको संचित मुनाफा	३८,६८३,८१५	२८,६१४,३८७
२. यस वर्षको खुद नाफा	६३,६५७,०७३	३४,७४२,९३१
३. सटही घटबढ कोष	
जम्मा	१०२,३४०,८८८	६३,३५७,३१८
खर्च		
१. गत वर्षसम्मको संचित नोक्सान
२. यस वर्षको नोक्सान
३. साधारण जगेडाकोष	१२,७३१,४१५	६,९४८,५८६
४. भैपरी आउने जगेडा
५. संस्था विकास कोष
६. लाभांश समीकरण कोष
७. कर्मचारी सम्बन्धी जगेडाहरु
८. प्रस्तावित लाभांश
९. प्रस्तावित बोनस शेयर जारी	७३,३२१,८७५
१०. विशेष जगेडा कोष
११. सटही घटबढ कोष
१२. पूंजी फिर्ता जगेडा कोष
१३. पूंजी समायोजन कोष
१४. स्थगन कर जगेडा	१,९६४,५६७	१७,७२४,९१७
१५. बोनस तथा लाभांश कर दायित्व	३,८५९,०४६
जम्मा	९१,८७६,९०३	२४,६७३,५०३
१५. सञ्चित मुनाफा (नोक्सान)	१०,४६३,९८६	३८,६८३,८१५

चिन्तामणि भट्टराई
प्रबन्ध सञ्चालक

प्रेम बहादुर श्रेष्ठ
अध्यक्ष

सुधिर शर्मा
सञ्चालक

लोकेश्वर रञ्जित
सञ्चालक

प्रताप कुमार आचार्य
सञ्चालक

मिति : २०७२/०९/३०

महेश्वरेन्द्र बहादुर श्रेष्ठ, एफ.सि.ए.
एम.बि. श्रेष्ठ एण्ड कम्पनी
चार्टर्ड एकाउन्टेन्ट्स



लुम्बिनी फाइनेन्स एण्ड लिजिङ्ग कम्पनी लिमिटेड

त्रिदेवी मार्ग, ठमेल, काठमाडौं

आर्थिक वर्ष २०७१/७२

इस्वीटीमा भएको परिवर्तन सम्बन्धि विवरण

रकम रु. मा

विवरण	शेयर पूंजी	सञ्चित नाफा नोक्सान	साधारण जगेडा कोष	शेयर प्रिमियम	पूँजीगत जगेडा	सटही घटबढ कोष	सम्पति पुनर्मुल्यांकन जगेडा	लाभास समीकरण कोष	स्थानकर जगेडा	कुल रकम
आपाठ मसाल, २०७१ को मौज्जात	३३९,१७८,१२५	३८,६८३,८१५	११६,००९,६४८	४८,१६१,८४२	५४२,०३३,४३०
समायोजन										
शेयर पूंजीमा वृद्धि
शेयर प्रिमियममा वृद्धि
यस वषको मुनाफा		६३,६५७,०७३								६३,६५७,०७३
साधारण जगेडा कोष		(१२,७३१,४१५)	१२,७३१,४१५						
प्रस्तावित बोनस शेयर	७३,३२१,८७५	(७३,३२१,८७५)							
बोनस तथा लाभाश कर		(३,८५९,०४६)							
सटही घटबढ कोष	
स्थानकर जगेडा		(१,९६४,५६७)							१,९६४,५६७
आपाठ मसाल, २०७२ को मौज्जात	४१२,५००,०००	१०,४६३,९८६	१२८,७७१,०६२	५०,१२६,४०९	६०१,८३१,४५७

यसै मितिको हास्रो संलग्न प्रतिवेदनको आधारमा,

चिन्तामणि भट्टराई
प्रबन्ध सञ्चालक

प्रेम बहादुर श्रेष्ठ
अध्यक्ष

सुधिर शर्मा
सञ्चालक

लोकेश्वर रञ्जित
सञ्चालक

प्रताप कुमार आचार्य
सञ्चालक

महेश्वरेन्द्र बहादुर श्रेष्ठ, एफ.सि.ए.
एम.बि. श्रेष्ठ एण्ड कम्पनी
चार्टर्ड एकाउन्टेन्ट्स



लुम्बिनी फाईनान्स एण्ड लिजिङ कम्पनी लिमिटेड

त्रिदेवी मार्ग, ठमेल, काठमाडौं

मिति २०७१ श्रावण १ देखि २०७२ असार मसान्त सम्म
नगद प्रवाह विवरण

विवरण	चालु वर्ष रु	गत वर्ष रु
क. कारोबार संचालनबाट नगद प्रवाह		
१. नगद प्राप्त	२९९,९५८,४५४	३१५,६०५,६५०
१.१ व्याज आम्दानी	२५३,०६०,२०६	२९,२,८७४,३१९
१.२ कमिशन तथा डिस्काउन्ट आम्दानी	३४०,०८२	३४४,८८७
१.३ विदेशी विनिमय कारोबारबाट आम्दानी	०
१.४ अपलेखित कर्जाको असुली/गैह्र बैंकिङ्ग सम्पत्ति विक्री बाट प्राप्त	३३,४८७,८८०	४,७२६,१२८
१.५ अन्य आम्दानी	१३,०७०,२८६	१७,६६०,३१६
२. नगद भुक्तानी	(२०५,९२७,३८८)	(२२४,५७५,८७८)
२.१ व्याज खर्च	(१५७,८५६,१९९)	(१८३,६५५,१०२)
२.२ कर्मचारी खर्च	(१४,४२५,०४६)	(१३,८८७,३६४)
२.३ कार्यालय संचालन खर्च	(८,७२६,३५३)	(९,१८८,७०४)
२.४ आयकर भुक्तानी	(२४,९९९,७९०)	(१७,८४४,७०८)
२.५ अन्य खर्च
कार्यगत पूँजी गतिविधि अधिको नगद प्रवाह	९४,०३१,०६६	९१,०२९,७७२
संचालन सम्बन्धी चालु सम्पत्तिमा कमी / (वृद्धि)		
१. माग तथा अल्प सूचनामा प्राप्त हुने रकममा कमी / (वृद्धि)	(२०२,२०७,८२२)	६७,८४८,३६१
२. अन्य अल्पकालीन लगानीमा कमी / (वृद्धि)	०
३. कर्जा तथा बिल्स खरीदमा कमी / (वृद्धि)	५९,९७३,७७१	(३१७,१२६,४५६)
४. अन्य सम्पत्तिमा कमी / (वृद्धि)	(१,१६०,०३९)	(२,२२०,५३४)
संचालन सम्बन्धी चालु दायित्वमा (कमी) / वृद्धि		
१. निक्षेप दायित्वमा (कमी) / वृद्धि	(६४,७०५,३५४)	१७५,८०२,७४०
२. सर्टिफिकेट अफ डिपोजिटमा (कमी) / वृद्धि
३. अल्पकालीन सापटीमा (कमी) / वृद्धि	१६५,०००,०००
४. अन्य दायित्वमा (कमी) / वृद्धि	(५,२४०,६३२)	(४,४८२,०००)
कारोबार संचालनबाट भएको कूल नगद प्रवाह	४५,६९०,९९१	१०,८५१,८८३
ख. लगानी कारोबारमा नगद प्रवाह		
१. दीर्घकालीन लगानीमा कमी / (वृद्धि)	(३०,२८६,७११)	(६८,१५४,५९४)
२. स्थिर सम्पत्तिमा कमी / (वृद्धि)	(५०४,७५०)	(६०२,१२२)
३. दीर्घकालीन लगानीमा व्याज आम्दानी	६,८९८,०००	६,६२६,६३९
४. लाभभांश आम्दानी	३,७९३,९९९	२,९९४,७८६
५. लगानी विक्रीबाट आम्दानी	२,५९८,९५०	१५,७२६,०५६
लगानी कारोबारबाट भएको कूल नगद प्रवाह	(१७,५००,५९२)	(४३,४०९,२३६)
ग. वित्तीय श्रोत कारोबारबाट नगद प्रवाह		
१. दीर्घकालीन ऋण मा (कमी) / वृद्धि (बण्ड, डिबेन्चर आदि)
२. शेयर पूँजीमा (कमी) / वृद्धि
३. अन्य दायित्वमा वृद्धि / (कमी)	(५६४,९३५)	(१,२८७,०८१)
४.
वित्तीय कारोबारबाट भएको नगद प्रवाह	(५६४,९३५)	(१,२८७,०८१)
घ. नगद तथा बैंक मौज्जातको विनिमय दरमा भएको फरकबाट आम्दानी/खर्च
ङ. यस वर्ष सम्पूर्ण गतिविधिबाट नगद प्रवाह (क+ख+ग+घ)	२७,६२५,४६४	(३३,८४४,४३४)
च. नगद तथा बैंकमा रहेको शुरु मौज्जात	३३,६८७,६३०	६७,५३२,०६४
छ. नगद तथा बैंकमा रहेको अन्तिम मौज्जात	६१,३१३,०९४	३३,६८७,६३०

यसै मितिको हास्रो संलग्न प्रतिवेदनको आधारमा,

चिन्तामणि भट्टराई
प्रबन्ध सञ्चालक

प्रेम बहादुर श्रेष्ठ
अध्यक्ष

सुधिर शर्मा
सञ्चालक

लोकेश्वर रञ्जित
सञ्चालक

प्रताप कुमार आचार्य
सञ्चालक

मिति : २०७२/०९/३०

महेश्वरेन्द्र बहादुर श्रेष्ठ, एफ.सि.ए.
एम.बि. श्रेष्ठ एण्ड कम्पनी
चार्टर्ड एकाउन्टेन्ट्स



लुम्बिनी फाईनान्स एण्ड लिजिङ कम्पनी लिमिटेड

त्रिदेवी मार्ग, ठमेल, काठमाडौं

२०७२ आषाढ मसान्तसम्म ०.५० प्रतिशत भन्दा बढी शेयर भएका शेयरधनीहरूको विवरण

क्र. सं.	शेयर स्वामित्व विवरण	समुह	यस वर्ष रु.		गत वर्ष रु.	
			प्रतिशत	शेयर पुंजी यस वर्ष	प्रतिशत	शेयर पुंजी गत वर्ष
१	चिन्तामणि भट्टराई	क	१३।८३	४६,९१९,६००	१३।८३	४६,९१९,६००
२	प्रेम बहादुर श्रेष्ठ	क	८।३३	२८,२६४,९००	८।३३	२८,२६४,९००
३	मन प्रसाद वाग्ले	क	६।७६	२२,९३१,७००	६।७६	२२,९३१,७००
४	कान्छा गुरुङ्ग	क	६।६७	२२,६११,९००	६।६७	२२,६११,९००
५	मीङ्गमा दोर्जे शेर्पा	क	६।६७	२२,६११,९००	६।६७	१९,६६२,५००
६	सूधीर प्रसाद शर्मा	क	४।६८	१५,८८५,०००	४।६८	१५,८८५,०००
७	विनोद बहादुर श्रेष्ठ	क	२।७७	९,४०८,४००	२।७७	९,४०८,४००
८	शान्ती श्रेष्ठ	क	२।५०	८,४७९,४००	२।५०	८,४७९,४००
९	विजय बहादुर मानन्धर	क	१।५०	५,०८७,६००	१।५०	५,०८७,६००
१०	केशरी चन्द्र कूचेरिया	ख	१।०२	३,४७०,८००	१।०२	३,४७०,८००
११	उद्दव प्रसाद ढुंगाना	क	०।८१	२,७४५,३००	०।९८	३,३३५,३००
१२	देवेन्द्र अधिकारी	ख	०।९३	३,१३७,४००	०।९३	३,१३७,४००
१३	विनोद श्रेष्ठ	क	०।८३	२,८२६,४००	०।८३	२,८२६,४००
१४	मनोहर दास मूल	क	०।८३	२,८२६,४००	०।८३	२,८२६,४००
१५	मोतीलाल शिल्पकार	क	०।८३	२,८२६,४००	०।८३	२,८२६,४००
१६	सत्य नारायण मानन्धर	क	०।८३	२,८२६,४००	०।८३	२,८२६,४००
१७	हरिकृष्ण श्रेष्ठ	ख	०।६२	२,१११,८००	०।६६	२,१५६,८००
१८	जय मनोकमाना मल्टिपल को अपरेटिभ	ख	०।६३	२,१३१,२००	०।६३	२,१३१,२००
१९	दिपक खत्री	ख	०।६२	२,१०२,८००	०।६२	२,१०२,८००
२०	अमिर दास रञ्जित	ख	०।५९	२,००२,२००	०।६१	२,००२,२००
२१	विष्णू रत्न शाही	ख	०।५९	२,०१२,४००	०।५९	२,०१२,४००
२२	सागर गौतम	ख	०।५६	१,८९३,९००	०।५६	१,८९३,९००
२३	बाबूकाजी श्रेष्ठ	ख	०।५६	१,८९७,६००	०।५६	१,८९७,६००
२४	अमराज खडका	ख	०।६७	२,२८३,६००	०।६७	२,२७३,६००
जम्मा			६४।६५	२०९,८८६,६००	६४।८७	२१६,९७०,६००



लुम्बिनी फाईनान्स एण्ड लिजिङ कम्पनी लिमिटेड
त्रिदेवी मार्ग, ठमेल, काठमाडौं

शेयर पूंजी तथा स्वामित्व

२०७२ साल असार मसान्त

अनुसूची ४.१

विवरण	यस वर्ष रू.	गत वर्ष रू.
१. शेयर पूंजी	४१२,५००,०००	३३९,१७८,१२५
१.१ अधिकृत पूंजी	६५०,०००,०००	६५०,०००,०००
क) ६५,००,००० साधारण शेयर प्रति शेयर रू. १००/०० ले	६५०,०००,०००	६५०,०००,०००
ख) नन्ऱिडिमेवल प्रिफरेन्स शेयर प्रति शेयर रू..... ले
ग) रिडिमेवल प्रिफरेन्स शेयर प्रति शेयर रू. ले
१.२ जारी पूंजी	४१२,५००,०००	४१२,५००,०००
क) ४१,२५,००० साधारण शेयर प्रति शेयर रू. १००/०० ले	४१२,५००,०००	४१२,५००,०००
ख) नन्ऱिडिमेवल प्रिफरेन्स शेयर प्रति शेयर रू..... ले
ग) रिडिमेवल प्रिफरेन्स शेयर प्रति शेयर रू. ले
१.३ चुक्ता पूंजी	३३९,१७८,१२५	३३९,१७८,१२५
क) ३३९,१७८,१२५ साधारण शेयर प्रति शेयर रू. १००/०० ले	३३९,१७८,१२५	३३९,१७८,१२५
ख) नन्ऱिडिमेवल प्रिफरेन्स शेयर प्रति शेयर रू..... ले
ग) रिडिमेवल प्रिफरेन्स शेयर प्रति शेयर रू. ले
चुक्ता पूंजी मध्ये बोनस शेयरबाट जम्मा भएको		
क) कित्ता साधारण शेयर प्रति शेयर रू. १००/०० को	
१.४ प्रस्तावित बोनस शेयर	७३,३२१,८७५
१.५ कलस इन एडभान्स

शेयर स्वामित्व विवरण	यस वर्ष रू.		गत वर्ष रू.	
	प्रतिशत	शेयर पूंजी यस वर्ष	प्रतिशत	शेयर पूंजी गत वर्ष
१. स्वदेशी स्वामित्व				
१.१ नेपाल सरकार
१.२ क वर्गका इजाजतपत्र प्राप्त संस्थाहरू
१.३ अन्य इजाजतपत्र प्राप्त संस्थाहरू
१.४ अन्य संस्थाहरू	०.००%	०.००%
१.५ सर्वसाधारण	४०.००%	१३५,६७१,२५०	४०.००%	१३५,६७१,२५०
१.६ अन्य	६०.००%	२०३,५०६,८७५	६०.००%	२०३,५०६,८७५
२. वैदेशिक स्वामित्व
जम्मा	१००	३३९,१७८,१२५	१००	३३९,१७८,१२५



लुम्बिनी फाईनान्स एण्ड लिजिङ कम्पनी लिमिटेड

त्रिदेवी मार्ग, ठमेल, काठमाडौं

जगेडा तथा कोषहरू

२०७२ साल असार मसान्त

अनूसुची ४.२

विवरण	यस वर्ष रु.	गत वर्ष रु.
१. साधारण । वैधानिक जगेडा कोष	१२८,७४१,०६२	११६,००९,६४८
२. पुंजीगत जगेडा कोष
३. पुंजी फिर्ता जगेडा कोष (क्यापिटल रिडिम्पसन रिजर्भ)
४. पुंजी समायोजन कोष
५. अन्य जगेडा तथा कोष
५.१. भैपरी आउने जगेडा
५.२. संस्था विकास कोष
५.३. लाभांश समिकरण कोष
५.४. विशेष जगेडा कोष
५.५. सम्पत्ति पूनर्मुल्याङ्कन कोष
५.६. स्थगन कर जगेडा
५.७. अन्य स्वतन्त्र कोष
५.८. अन्य जगेडा कोष
५.९. स्थगन कर जगेडा	५०,१२६,४०९	४८,१६१,८४२
७. सञ्चित नाफा/नोक्सान	१०,४६३,९८६	३८,६८३,८१५
८. सटही घटवढ कोष
जम्मा	१८९,३३१,४५७	२०२,८५५,३०५

ऋणपत्र तथा वण्ड

२०७२ साल असार मसान्त

अनूसुची ४.३

विवरण	यस वर्ष रु.	गत वर्ष रु.
१. प्रतिशत वण्ड/ऋणपत्र प्रति वण्ड/ऋणपत्र रु. ले मिति मा जारी भएको र मिति मा चूकता हुने (हालसम्मको रिडिम्पसन रिजर्भ रकम रु.)
२. प्रतिशत वण्ड/ऋणपत्र प्रति वण्ड/ऋणपत्र रु. ले मिति मा जारी भएको र मिति मा चूकता हुने (हालसम्मको रिडिम्पसन रिजर्भ रकम रु.)
३.
जम्मा १ + २ + ३

तिर्न बांकी कर्जा (सापटी)

२०७२ साल असार मसान्त

अनूसुची ४.४

विवरण	यस वर्ष रु.	गत वर्ष रु.
क. स्वदेशी		
१. नेपाल सरकार
२. नेपाल राष्ट्र बैंक
३. रिपो दायित्व
४. अन्तर बैंक तथा वित्तीय संस्था	१६५,०००,०००
५. अन्य संगठित संस्थाहरू
६. अन्य
जम्मा	१६५,०००,०००
ख. विदेशी		
१. बैंकहरू
२. अन्य
जम्मा
जम्मा (क + ख)	१६५,०००,०००



लुम्बिनी फाईनान्स एण्ड लिजिङ कम्पनी लिमिटेड

त्रिदेवी मार्ग, ठमेल, काठमाडौं

निक्षेप हिसाब

२०७२ साल असार मसान्त

अनुसूची ४.५

विवरण	यस वर्ष ह.	गत वर्ष ह.
१. व्याज तिर्नु पर्ने खाताहरू		
क. चल्ती हिसाब		
१. स्वदेशी भूद्रामा		
१.१ नेपाल सरकार
१.२ क वर्गका इजाजतपत्र प्राप्त संस्थाहरू
१.३ अन्य इजाजतपत्र प्राप्त वित्तीय संस्थाहरू
१.४ अन्य संगठित संस्थाहरू
१.५ व्यक्तिगत
१.६ अन्य
२. विदेशी भूद्रामा		
२.१ नेपाल सरकार
२.२ क वर्गका इजाजतपत्र प्राप्त संस्थाहरू
२.३ अन्य इजाजतपत्र प्राप्त वित्तीय संस्थाहरू
२.४ अन्य संगठित संस्थाहरू
२.५ व्यक्तिगत
२.६ अन्य
ख. मार्जिन	९३४,९००	९१९,९००
१. कर्मचारी जमानत
२. जमानत मार्जिन	९३४,९००	९१९,९००
३. प्रतितपत्र मार्जिन
ग. अन्य	२२,५४०	२२,५४०
१. स्वदेशी भूद्रामा	२२,५४०	२२,५४०
१.१ वित्तीय संस्थाहरू
१.२ अन्य संगठित संस्थाहरू	२२,५४०	२२,५४०
१.३ व्यक्तिगत
२. विदेशी भूद्रामा		
२.१ वित्तीय संस्थाहरू
२.२ अन्य संगठित संस्थाहरू
२.३ व्यक्तिगत
व्याज तिर्नु पर्ने खाताहरूको जम्मा	९५७,४४०	९४२,४४०
२. व्याज तिर्नु पर्ने खाताहरू		
क. बचत हिसाब	९५७,३५२,०४६	१,०१०,१८८,७६२
१. स्वदेशी भूद्रामा	९५७,३५२,०४६	१,०१०,१८८,७६२
१.१ संघ संस्थाहरू	१३९,९७५,७६९	२७२,९४९,९६९
१.२ व्यक्तिगत	८१७,३७६,२८६	७३७,२४६,८०१
१.३ अन्य
२. विदेशी भूद्रामा		
२.१ संघ संस्थाहरू
२.२ व्यक्तिगत
२.३ अन्य
ख. मुद्धती हिसाब	९३२,५१०,२८२	९४४,३९३,९२९
१. स्वदेशी भूद्रामा	९३२,५१०,२८२	९४४,३९३,९२९
१.१ संघ संस्थाहरू	१२२,५३७,७०६	९६,९५८,९३२
१.२ व्यक्तिगत	८०९,९७२,५७६	८४७,४३५,७८९
१.३ अन्य
२. विदेशी भूद्रामा		
२.१ संघ संस्थाहरू
२.२ व्यक्तिगत
२.३ अन्य
ग. मागको बखत तिर्नु पर्ने हिसाब		
१. स्वदेशी भूद्रामा		
१.१ क वर्गका इजाजतपत्र प्राप्त संस्थाहरू
१.२ अन्य इजाजतपत्र प्राप्त वित्तीय संस्थाहरू
१.३ अन्य संगठित संस्थाहरू
१.४ व्यक्तिगत
१.५ अन्य
घ. सर्टिफिकेट अफ डिपोजिट		
१. संगठित संस्था
२. व्यक्तिगत
३. अन्य
व्याज तिर्नु पर्ने खाताहरूको जम्मा	१,८८९,८६२,३२९	१,९५४,५८२,६८३
(१ + २) जम्मा निक्षेप	१,८९०,८९९,७६९	१,९५४,५२५,९२३



लुम्बिनी फाईनान्स एण्ड लिजिङ कम्पनी लिमिटेड

त्रिदेवी मार्ग, ठमेल, काठमाडौं

भूक्तानी दिनुपर्ने विलहरु

२०७२ साल असार मसान्त

अनुसूची ४.६

विवरण	यस वर्ष रु	गत वर्ष रु.
१. स्वदेशी मुद्रा
२. विदेशी मुद्रा
जम्मा

अन्य दायित्व

२०७२ साल असार मसान्त

अनुसूची ४.७

विवरण	यस वर्ष रु	गत वर्ष रु.
१. पेन्सन/उपदान कोष	२,५७६,१५४	१,८१४,९३६
२. कर्मचारी सञ्चय कोष	२,०००	२,०००
३. कर्मचारी कल्याण कोष	८३,५९१	४३,२९१
४. कर्मचारी वोनस व्यवस्था	८,८४९,८८३	४,८६८,३६१
५. निक्षेपमा भूक्तानी दिन बांकी व्याज	८९४,२९७	८९३,५३५
६. सापटीमा भूक्तानी दिन बांकी व्याज	१६,०५५
७. पाकी नसकेको डिस्काउण्ट र कमिशन
८. सण्डी क्रेडिटर्स	८७४,७७३	७६७,२६०
९. शाखा मिलान हिसाव	(१,७५४)	(१,७५४)
१०. भूक्तानी दिन बाडकी लाभाशं	३,२५३,०१७	३,८१७,९५२
११. अन्य
क. पाकी सकेको निक्षेप
ख. व्याजकर	२,३५२,९४९	२,५६७,२१३
ग. पारिश्रमिक कर	३,६५३	१,७६२,१२२
घ. घरभाडा कर	२१,९००	२६,१३०
□. अन्य कर	३८,८८३	४५,७६५
च. लाभांश कर	३,८५९,०४६
छ. कर्मचारी विदा बापतको रकम	४,१६६,००६	३,४६०,११६
ज. म्यानेजर चेक
झ. अन्य(रिटिन्सन)
ञ. यूवा स्वरोजगार कोष
ट. गैर वैकिङ्ग सम्पत्ति नोक्सानी व्यवस्था
ठ. लेखा परिक्षण शुल्क
ड. खण्डित शेयर बापतको रकम
ढ. अन्य भूक्तानी गर्नुपर्ने	५३,५१६	७३,६८०
जम्मा	२७,०४३,९६८	२०,१४०,६०६



लुम्बिनी फाईनान्स एण्ड लिजिङ कम्पनी लिमिटेड

त्रिदेवी मार्ग, ठमेल, काठमाडौं

नगद मौज्जात
२०७२ साल असार मसान्त

अनुसूची ४.८

विवरण	यस वर्ष रु.	गत वर्ष रु.
१. स्वदेशी मूद्रा (सिक्का समेत)	१२,९९८,३६७	११,३१४,०३५
२. विदेशी मूद्रा
जम्मा	१२,९९८,३६७	११,३१४,०३५

नेपाल राष्ट्र बैंकमा रहेको मौज्जात

२०७२ साल असार मसान्त

अनुसूची ४.९

विवरण	स्वदेशी मूद्रा	विदेशी मूद्रा रु.मा			यस वर्ष रु.	गत वर्ष रु.
		भा.रु.	परिवर्त्य वि.मू.	जम्मा		
१. नेपाल राष्ट्र बैंक	४४,४७७,१३३	=====	=====	४४,४७७,१३३	१९,५६९,०४८	
क. चलती खाता	४४,४७७,१३३	४४,४७७,१३३	१९,५६९,०४८	
ख. अन्य खाता	

नेपाल राष्ट्र बैंकको समर्थनपत्र अनुसारको कुल मौजात रु ४,४४,७७,१३३/-

बैंक तथा वित्तीय संस्थामा रहेको मौज्जात

२०७२ साल असार मसान्त

अनुसूची ४.१०

विवरण	स्वदेशी मूद्रा	विदेशी मूद्रा रु. मा			यस वर्ष रु.	गत वर्ष रु.
		भा.रु.	परिवर्त्य वि.मू.	जम्मा		
१ स्वदेशी इजाजतपत्र प्राप्त संस्थाहरु	३,८३७,५९४	३,८३७,५९४	२,८०४,५४८
क. चलती खाता			
ख. अन्य खाता			
२ विदेशी बैंकहरु
क. चलती खाता			
ख. अन्य खाता			
जम्मा	३,८३७,५९४	३,८३७,५९४	२,८०४,५४८

बैंकको समर्थनपत्र अनुसारको कुल मौजात रु ३,८३७,५९४/-

माग तथा अल्पसूचनामा प्राप्त हुने रकमहरु

२०७२ साल असार मसान्त

अनुसूची ४.११

विवरण	यस वर्ष रु.	गत वर्ष रु.
१. स्वदेशी मूद्रामा	७६३,८५०,६९७	५६९,६४२,८७५
२. विदेशी मूद्रामा
जम्मा	७६३,८५०,६९७	५६९,६४२,८७५



लुम्बिनी फाइनेन्स एण्ड लिजिङ्ग कम्पनी लिमिटेड

त्रिदेवी मार्ग, ठमेल, काठमाडौं

लगानी

२०७२ साल असार मसान्त

अनुसूची ४.१२

विवरण	प्रयोजन		यस वर्ष र.	गत वर्ष र.
	व्यापारिक	अन्य		
१. नेपाल सरकारको ट्रेजरी विल
२. नेपाल सरकारको वचतपत्र
३. नेपाल सरकारको अन्य ऋणपत्र	१२०,०५७,४४५	१२०,०००,०००	१२०,०००,०००	१०,०००,०००
४. न.रा.बैंक ऋणपत्र
५. विदेशी ऋणपत्र
६. स्वदेशी इजाजतपत्र प्राप्त संस्था
७. विदेशी बैंक
८. संगठित संस्थाहरूको शेयर
९. संगठित संस्थाहरूको डिभेन्चर तथा वण्ड
१०. अन्य लगानी
कुल लगानी	१२०,०५७,४४५	१२०,०००,०००	२४०,०५७,४४५	२०९,७७०,७३४
व्यवस्था
खुद लगानी	१२०,०५७,४४५	१२०,०००,०००	२४०,०५७,४४५	२०९,७७०,७३४



लुम्बिनी फाईनान्स एण्ड लिजिङ कम्पनी लिमिटेड

त्रिदेवी मार्ग, ठमेल, काठमाडौं
शेयर, डिबेन्चर तथा बण्डमा लगानी

२०७२ साल असार मसान्त

अनुसूची ४.१२(क)

विवरण	परल मोल रु.	बजार मुल्यानुसार	व्यवस्था रकम	यस वर्ष	गत वर्ष
१. शेयर लगानी					
१.१ डिप्रोक्स डेभलपमेन्ट बैंक लि.	९,७२६,७००।००	१६,४४३,३००	९,७२६,७००	९,७२६,७००
१.२ लुम्बिनी जनरल इन्स्युरेन्स कम्पनी लिमिटेड	२६,४४९,६४०।००	२९,४११,४००	२६,४४९,६४०	२६,४४९,६४०
१.३ कर्जा सूचना केन्द्र लिमिटेड	२७,०००।००	१०५,०००	२७,०००	२७,०००
१.४ नेपाल दुरसञ्चार कम्पनी लिमिटेड	२,६९६,९०६।६६	३,७९६,९९२	२,६९६,९०६	२,६९६,९०६
१.५ राफ्टिङ वीमा संस्थान	६१२,४०४।२२	२,७४३,९००	६१२,४०४	६१२,४०४
१.६ चिनिमे हाईड्रोपावर कम्पनी लिमिटेड	१२,०५०,३०२।१३	१५,७६७,६२०	१२,०५०,३०२	१२,०५०,३०२
१.७ नेपाल क्वीपरीङ हाउस लिमिटेड	७३१,३००।००	७३१,३००	७३१,३००	७३१,३००
१.८ वटवल पावर कम्पनि लिमिटेड	७,२०४,६४१।५०	८,७३२,४०१	७,२०४,६४२	७,२०४,६४२
१.९ नेपाल लाइफ इन्स्योरन्स कम्पनि लिमिटेड	१३,०२९,३९१।००	२५,६६२,७२०	१३,०२९,३९१	७,०६२,६९१
१.१० एनएलजी इन्स्योरन्स कम्पनि लिमिटेड	७६,३००।००	५२४,९०१	७६,३००	७६,३००
१.११ सगरमाथा इन्स्योरन्स कम्पनि लिमिटेड	९३७,९००।००	१,४०९,३५०	९३७,९००	९३७,९००
१.१२ लाइफ इन्स्योरन्स कम्पनि लिमिटेड	८,५९७,५००।००	११,५२०,६६४	८,५९७,५००	५,०३५,५००
१.१३ नेशनल लाइफ इन्स्योरन्स कम्पनि लिमिटेड	१५,२१९,४७४।००	२५,६६२,७२०	१५,२१९,४७४	१५,२१९,४७४
१.१४ साना किसान विकास बैंक	३७०,९००।००	६,५७६,१७२	३७०,९००	३७०,९००
१.१५ रत्न लघुवित्त विकास बैंक	३,३०२,४४१।००	६,३३६,४३५	३,३०२,४४१	१,२३६,२२०
१.१६ सानिमाई हाईड्रोपावर कम्पनी लिमिटेड	१४६,६००।००	१,०४०,२००	१४६,६००	१४६,६००
१.१७ ग्राइम लाइफ इन्स्योरन्स कम्पनि लिमिटेड	६,३५९,७०३।००	१५,६४५,३४१	६,३५९,७०३	६,३५९,७०३
१.१८ एसिएन लाइफ इन्स्योरन्स कम्पनि लिमिटेड	३,४२६,४९९।००	४,६९६,६४२	३,४२६,४९९	३,४२६,४९९
१.१९ सुर्य लाइफ इन्स्योरन्स कम्पनि लिमिटेड	५,२६६,४००।००	७,०१९,१००	५,२६६,४००	५,२६६,४००
१.२० गुरास लाइफ इन्स्योरन्स कम्पनि लिमिटेड	३,५६६,२४०।००	४,७३७,४६०	३,५६६,२४०	१,६७५,०००
१.२१ रिडि हाईड्रोपावर कम्पनी लिमिटेड	९,४००।००	४१,७१५	९,४००	९,४००
१.२२ युनिलिभर नेपाल लिमिटेड	१३,००१,०५०
१.२३ विजय लघुवित्त बैंक लिमिटेड	२,३००।००	२,३००	२,३००
१.२४ आई.एल.एफ.सी.ओ लघुवित्त बैंक लिमिटेड	१,५००।००	१,५००	१,५००
२. डिबेन्चर तथा बण्ड लगानी					
२.१ कम्पनी (प्रा.लि./लि.प्रतिशत डिबेन्चर/बण्ड प्रति डिबेन्चर/बण्ड रु.....ले.....
कूल लगानी	१२०,०५७,४४५	३३०,६६९,५७३	१२०,०५७,४४५	११९,७७०,७३४
३. जोखिम सम्बन्धी व्यवस्था					
३.१ गत वर्ष सम्मको व्यवस्था
३.२ यस वर्षको थप/घट
कूल व्यवस्था
खुद लगानी	१२०,०५७,४४५	१२०,०५७,४४५	११९,७७०,७३४



लुम्बिनी फाईनान्स एण्ड लिजिङ कम्पनी लिमिटेड

त्रिदेवी मार्ग, ठमेल, काठमाडौं

ने.रा.वै.निर्देशन ४.१२.१

व्यापारिक लगानी (Held for Trading)

२०७२ साल असार मसान्त

विवरण	परल मूल्य	पछिल्लो बजार मूल्य (क)	हालको बजार मूल्य (ख)	यस वर्ष नाफा / (नोक्सान) रकम (ख - क)	गत वर्ष (नाफा। नाफा नोक्सान रकम)	कैफियत
१. नेपाल सरकारको ट्रेजरी बिल						
२. नेपाल सरकारको बचतपत्र						
३. नेपाल सरकारको अन्य ऋणपत्र						
४. ने.रा. बैक ऋणपत्र						
५. विदेशी ऋणपत्र						
६. स्वदेशी इजाजतपत्रप्राप्त संस्थाको शेयर	१२०,०५७,४४४	३३०,८६९,५७३	
७. स्वदेशी इजाजतपत्रप्राप्त संस्थाको डिबेन्चर तथा बण्ड						
८. स्वदेशी संगठित संस्थाको शेयर, डिबेन्चर तथा बण्ड						
९. विदेशी बैक लगानी (Placement)						
१०. Interbank Lending						
११. अन्य लगानी						
कुल लगानी	१२०,०५७,४४४	३३०,८६९,५७३	

ने.रा.वै.निर्देशन ४.१२.२

भुक्तानी मितिसम्म धारण गर्ने (Held to Maturity)

२०७२ साल असार मसान्त

विवरण	परल मूल्य	पछिल्लो बजार मूल्य (क)	हालको बजार मूल्य (ख)	यस वर्ष कोष समायोजन रकम (ख - क)	गत वर्ष (नाफा। नाफा नोक्सान रकम)	कैफियत
१. नेपाल सरकारको ट्रेजरी बिल			
२. नेपाल सरकारको बचतपत्र						
३. नेपाल सरकारको अन्य ऋणपत्र	१२०,०००,०००	१२०,०००,०००	१२०,०००,०००	
४. ने.रा. बैक ऋणपत्र						
५. विदेशी ऋणपत्र						
६. स्वदेशी इजाजतपत्रप्राप्त संस्थाको शेयर					
७. स्वदेशी इजाजतपत्रप्राप्त संस्थाको डिबेन्चर तथा बण्ड						
८. स्वदेशी संगठित संस्थाको शेयर, डिबेन्चर तथा बण्ड						
९. विदेशी बैक लगानी (Placement)						
१०. अन्य लगानी			
कुल लगानी	१२०,०००,०००	१२०,०००,०००	१२०,०००,०००			

ने.रा.वै.निर्देशन ४.१२.३

बिक्रीको लागि उपलब्ध (Available for Sale)

२०७२ साल असार मसान्त

विवरण	परल मूल्य	पछिल्लो बजार मूल्य (क)	हालको बजार मूल्य (ख)	यस वर्ष कोष समायोजन रकम (ख - क)	गत वर्ष (नाफा। नाफा नोक्सान रकम)	कैफियत
१. नेपाल सरकारको ट्रेजरी बिल						
२. नेपाल सरकारको बचतपत्र						
३. नेपाल सरकारको अन्य ऋणपत्र	
४. ने.रा. बैक ऋणपत्र						
५. विदेशी ऋणपत्र						
६. स्वदेशी इजाजतपत्रप्राप्त संस्थाको शेयर	
७. स्वदेशी इजाजतपत्रप्राप्त संस्थाको डिबेन्चर तथा बण्ड						
८. स्वदेशी संगठित संस्थाको शेयर, डिबेन्चर तथा बण्ड						
९. विदेशी बैक लगानी (Placement)						
१०. अन्य लगानी						
कुल लगानी						



लुम्बिनी फाइनेन्स एण्ड लिजिङ कम्पनी लिमिटेड

त्रिदेवी मार्ग, ठमेल, काठमाडौं

कर्जा सापट तथा बिल खरिद वर्गीकरण र सोको लागि व्यवस्था

२०७९ साल असार मसान्त

अनुसूची ४.१३

विवरण	कर्जा				खरिद तथा डिस्काउन्ट गरिएका बिल				गत वर्ष रू.	
	स्वदेशी		अन्य		जम्मा	स्वदेशी	विदेशी	जम्मा		गत वर्ष रू.
	प्रा.के. विहित	अविहित	अन्य	अन्य						
१. सक्रिय कर्जा सापट										
१.१ असल	...	३७,५००,०००	१,३२१,३२७,६१९	१,३२१,३२७,६१९	१,३२१,३२७,६१९	१,३२१,३२७,६१९	१,३२१,३२७,६१९	
१.२ सुक्ष्म निगरानी	११९,३००,०००	११९,३००,०००	११९,३००,०००	११९,३००,०००	११९,३००,०००	
२. निष्क्रिय कर्जा सापट										
२.१ पुनर्संरचना गरिएका	१६०,९४३,२४९	१६०,९४३,२४९	१६०,९४३,२४९	१६०,९४३,२४९	१६०,९४३,२४९	
२.२ कमसल	१०,५५०,०००	१०,५५०,०००	१०,५५०,०००	१०,५५०,०००	१०,५५०,०००	
२.३ शकाम्बद	७५,४९३,४८७	७५,४९३,४८७	७५,४९३,४८७	७५,४९३,४८७	७५,४९३,४८७	
२.४ खराब	७४,८९९,७७३	७४,८९९,७७३	७४,८९९,७७३	७४,८९९,७७३	७४,८९९,७७३	
क. कूल कर्जा	...	३७,५००,०००	१,६७१,८८०,८७८	१,६७१,८८०,८७८	१,६७१,८८०,८७८	१,६७१,८८०,८७८	१,६७१,८८०,८७८	
३. कर्जा नोकसानो व्यवस्था										
३.१ असल	...	३७५,०००	४५,६४२,०५९	४५,६४२,०५९	४५,६४२,०५९	४५,६४२,०५९	४५,६४२,०५९	
३.२ सुक्ष्म निगरानी	२,३८६,०००	२,३८६,०००	२,३८६,०००	२,३८६,०००	२,३८६,०००	
३.२ पुनर्संरचना गरिएका	
३.३ कमसल	२,६३७,५००	२,६३७,५००	२,६३७,५००	२,६३७,५००	२,६३७,५००	
३.४ शकाम्बद	३७,७४६,७४३	३७,७४६,७४३	३७,७४६,७४३	३७,७४६,७४३	३७,७४६,७४३	
३.५ खराब	७४,८९९,७७३	७४,८९९,७७३	७४,८९९,७७३	७४,८९९,७७३	७४,८९९,७७३	
ख. कूल व्यवस्था	१६३,३२२,०७५	१६३,३२२,०७५	१६३,३२२,०७५	१६३,३२२,०७५	१६३,३२२,०७५	
४. गत ब्यासमसको व्यवस्था										
४.१ असल	...	३५०,०००	२१,९०९,१७८	२१,९०९,१७८	२१,९०९,१७८	२१,९०९,१७८	२१,९०९,१७८	
४.२ सुक्ष्म निगरानी	
४.२ पुनर्संरचना गरिएका	१५,३७९,५२७	१५,३७९,५२७	१५,३७९,५२७	१५,३७९,५२७	१५,३७९,५२७	
४.३ कमसल	६८,०६९,४१५	६८,०६९,४१५	६८,०६९,४१५	६८,०६९,४१५	६८,०६९,४१५	
४.४ शकाम्बद	८५,१९९,३३१	८५,१९९,३३१	८५,१९९,३३१	८५,१९९,३३१	८५,१९९,३३१	
४.५ खराब	१९०,२०७,३४२	१९०,२०७,३४२	१९०,२०७,३४२	१९०,२०७,३४२	१९०,२०७,३४२	
ग. गत बर्षको कूल व्यवस्था	३९०,६६६,०३७	३९०,६६६,०३७	३९०,६६६,०३७	३९०,६६६,०३७	३९०,६६६,०३७	
घ. गत आव.को व्यवस्था बाट फिर्ता	२५,०००	२५,०००	२५,०००	२५,०००	२५,०००	
ङ. यस बर्षको बाप व्यवस्था	२५,०००	२५,०००	२५,०००	२५,०००	२५,०००	
च. यस बर्षको कूल बापघट	५०,०००	५०,०००	५०,०००	५०,०००	५०,०००	
जुड कर्जा	...	३७,९२५,०००	१,५०८,५६३,८०४	१,५४६,४८८,८०४	१,५४६,४८८,८०४	१,५४६,४८८,८०४	१,५४६,४८८,८०४	



लुम्बिनी फाइनेन्स एण्ड लिजिङ कम्पनी लिमिटेड

त्रिदेवी मार्ग, ठमेल, काठमाडौं

कर्जा, सापट र विल्स खरीदको सुरक्षण

२०७२ साल असार मसान्त

अनुसूची ४.१३ (क)

विवरण	यस वर्ष रू.	गत वर्ष रू.
क) सुरक्षित		
१. चल/अचल सम्पत्तिको सुरक्षणमा	१,७०९,३६०,६७६	१,६२६,६७४,०११
२. स्वदेशी इजाजतपत्रप्राप्त संस्थाको जमानतमा	१,६५२,५९४,६७६	१,७६७,९३७,०११
३. सरकारी जमानतमा (यूवा स्वरोजगार कोष)
४. अन्तर्राष्ट्रिय श्रेणीकृत बैंकको जमानतमा
५. निर्यात कागजात को सुरक्षणमा
६. मूद्दती रसिदको सुरक्षणमा	१९,२६६,०००	२५,९३७,०००
क. संस्थाको आफ्नै मूद्दती रसिदको सुरक्षण	१९,२६६,०००	२५,९३७,०००
ख. अन्य इजाजतपत्र प्राप्त संस्थाको मूद्दती रसिदको सुरक्षण
७. सरकारी ऋणपत्रको सुरक्षणमा
८. काउण्टर जमानतमा
९. व्यक्तिगत जमानतमा
१०. अन्य सुरक्षणमा	३७,५००,०००	३५,०००,०००
ख) असुरक्षित
जम्मा	१,७०९,३६०,६७६	१,६२६,६७४,०११



लुम्बिनी फाइनेन्स एण्ड लिजिङ कम्पनी लिमिटेड

त्रिदेवी मार्ग, ठमेल, काठमाडौं

स्थिर सम्पत्ति २०७२ साल असार मसान्त

अनुसूची ४.१४

विवरण	सम्पत्ति					गत वर्ष र.
	भवन	परिवहन साधन	कम्प्युटर	फर्निचर	कार्यालय सामान	
१. परलमोल	१०,८५,१००	३,०४२,०३७	६,५०४,९२०	३,८७२,४७९	२३,६९४,९१४
क. गत वर्षको मौज्जात	१२६,५००	३७८,२५०	६०२,१२२
ख. यस वर्ष थप
ग. यस वर्ष पुनर्मुल्याङ्कन/पुनर्लेखन
घ. यस वर्षको विक्री
ङ. यस वर्षको अपलेखन
कुल (क + ख+ ग+ घ +ङ) परलमोल	१०,८५,१००	३,१६८,५३७	६,५०४,९२०	४,२५०,७२९	२४,२९०,५३६
२. हासकट्टी	७,३८३,३११	२,३१३,२१३	४,४६१,२११	२,४८५,५३०	१४,३२७,३९७
क. गत वर्ष सम्मको	२०३,७४८
ख. यस वर्षको
ग. हासकट्टी पुनर्मुल्याङ्कन/पुनर्लेखन
घ. यस वर्षको विक्री
ङ. यस वर्षको अपलेखन
च. हासकट्टीको रकम समायोजन/फिर्ता
कुल हासकट्टी	७,३८३,३११	२,३१३,२१३	४,४६१,२११	२,४८५,५३०	१४,३२७,३९७
३. बृक भ्यालू	८,००१,०१५	२,५१६,९६०	४,७७१,३३९	२,८९५,६२०	१६,५४३,२६५
४. जग्गा	२,८७०,०८५	६५१,५७६	१,५३२,७८२	१,३५२,११०	७,७४७,२७१
५. पुर्जीगत निर्माण (पुर्जीकरण गरिनपुर्ने)
६. लीजहोल्ड सम्पत्ति
जम्मा (३ + ४ + ५ + ६)	२,८७०,०८५	६५१,५७६	१,५३२,७८२	१,३५२,११०	६,६४९,१११
						८,२९६,३८८





लुम्बिनी फाईनान्स एण्ड लिजिङ कम्पनी लिमिटेड

त्रिदेवी मार्ग, ठमेल, काठमाडौं

गैर बैकिङ सम्पत्ति

२०७२ साल असार मसान्त

अनुसूची ४.१५

अध्यायी वा पार्टीको नाम ठेगाना	गैर बैकिङ सम्पत्ति सकार गरेको मिति	कूल गैर बैकिङ सम्पत्ति रकम रु.	नोक्सानी व्यवस्था		खुद गैर बैकिङ सम्पत्ति रु.	गत वर्ष रु.
			प्रतिशत	रकम रु.		
रोशनमान वैद्य	आषाढ ३१, २०६९	४४७,३९३	१००/१००	४४७,३९३	४४७,३९३
प्रकाश चन्द्र बस्नेत	आषाढ ३१, २०६९	१००/१००	२,६९७,९९२
प्रकाश बहादुर श्रेष्ठ	आषाढ ३१, २०६९	३,३९०,२६७	१००/१००	३,३९०,२६७	३,३९०,२६७
द ल्यान्डमार्क अपार्टमेन्ट	आषाढ ३१, २०६९	९,१०३,६०६	१००/१००	९,१०३,६०६	३५,०२२,९३१
ल्यान्डमार्क रियालिटी एण्ड अपार्टमेन्ट	आषाढ ३१, २०६९	९,९६,५७१	१००/१००	९,९६,५७१	९,३३,९३२
होटल माउन्टेन प्रा. लि.	आषाढ ३१, २०६९	२,८९,४,५७१	१००/१००	२,८९,४,५७१	२,८९,४,५७१
मीनर्भा मल्ल	आषाढ ३१, २०६९	३,०००,०००
वाईवा कन्स्ट्रक्सन प्रा. लि.	आषाढ ३१, २०६९	४,५३५,५५२	१००/१००	४,५३५,५५२	७,५३५,५५२
ओरिजनल प्लानर	आषाढ ३१, २०७२	४०,७७०,४६३	१००/१००	४०,७७०,४६३
मधुकर याक थुम्बा	आषाढ ३१, २०७२	१३,७५७,६९७	१००/१००	१३,७५७,६९७
निर्मला आचार्य	आषाढ ३१, २०७२	६,०४०,६३९	१००/१००	६,०४०,६३९
कुल जम्मा		८१,८५६,७५९		८१,८५६,७५९	५५,७६२,६३८

अन्य सम्पत्ति

२०७२ साल असार मसान्त

अनुसूची ४.१६

विवरण	यस वर्ष रु.	गत वर्ष रु.
१. मसलन्द मौज्दात	३५४,२०१	१८१,६७१
२. लगानीमा असूल गर्न बाँकी आम्दानी	१,४१६,६१५	१,३३९,१२०
३. कर्जामा असूल गर्न बाँकी व्याज	११९,३५१,७५०	९१,८३९,८२४
न्यून व्याज मूलतवी रकम	(११९,३५१,७५०)	(९१,८३९,८२४)
४. असूल गर्न बाँकी कमिशन
५. सन्डी डेटर्स	३,४००	३,४००
६. कर्मचारी सापटी र पेशकी	१,९६७,३२६	१,४५८,६८७
७. अग्रिम भूक्तानी	१६४,८५०	१७३,७१३
८. मार्गस्थ नगद
९. मार्गस्थ अन्य (चेक समेत)
१०. विना सुचना ड्राफ्टको भूक्तानी
११. अपलेखन हून बाँकी खर्च
१२. शाखा मिलान हिसाव
१३. स्थगन कर सम्पत्ति	५०,१२६,४०९	४८,१६१,८४२
१४. अग्रिम कर भूक्तानी	२१,९९१,३२९	२८,७३७,१३२
१५. अन्य
क. माग तथा अल्प सूचनामा प्राप्त हुने रकममा पाउनुपर्ने व्याज
ख. Inter Department Ticket	(२०,५२६)	(२०,५१३)
ग. धरौटी	९४,३०९	९४,३०९
घ. अन्य पेशकी	१,३४९,२७६	८११,५६६
ङ. रेमिटान्स भूक्तानी लिन बाँकी	१०,९१७	९४,३३२
च. कार्यलय प्रायोजनको लागी पेशकी	१०१,४५६	६८,००५
छ. कम्प्यूटर सफ्टवेयर	३८७,८००	६१७,२००
फ. अग्रिम शेयर भूक्तानी(नेशनल डेभलपमेन्ट लघुवित्त बैंक लिमिटेड)	१६,०००,०००	१६,०००,०००
जम्मा	९३,९४७,३६२	९७,७२०,४६४



लुम्बिनी फाईनान्स एण्ड लिजिङ कम्पनी लिमिटेड

त्रिदेवी मार्ग, ठमेल, काठमाडौं

अन्य सम्पत्ति (थप विवरण)

२०७२ साल असार मसान्त

अनुसूची ४.१६(क)

विवरण	यस वर्ष रु.				गत वर्ष रु.
	१ वर्षसम्म	१ वर्षदेखि माथि ३ वर्षसम्म	३ वर्षभन्दा माथि	जम्मा	
१. कर्जामा असूल गर्न बाँकी व्याज	८,८९३,९८६	४३,८०६,७२७	६६,६५१,०३७	११९,३५१,७५०	९१,८३९,८२४
२. विना सुचना ड्राफ्टको भूक्तानी
३. शाखा मिलान हिसाव	(१,७५४)	(१,७५४)	(१,७५४)
४. स्वदेशी विदेशी एजेन्सी हिसाव

सम्भावित दायित्वहरू

२०७२ साल असार मसान्त

अनुसूची ४.१७

विवरण	यस वर्ष रु.	गत वर्ष रु.
१. संस्थाउपर दावी परेको तर संस्थाले दायित्व स्वीकार नगरेको
२. प्रतितपत्रहरू (पूरा रकम)		
क) ६ महिना भन्दा कम अवधिको
ख) ६ महिना भन्दा बढि अवधिको
३. पुनः डिस्काउन्ट गरिएका विलहरू
४. म्याद नाघि नसकेको ग्यारेन्टी/वण्ड		
क) विड वण्ड
ख) परफरमेन्स वण्ड	६,६९०,०००	६,६९०,०००
ग) अन्य ग्यारेन्टी/वण्ड
५. चूक्ता वा भूक्तान हुन बाँकी शेयर लगानी
६. फरवार्ड एक्स्चेञ्ज कन्ट्राक्टको बाँकी दायित्वहरू
७. कलेक्सनमा रहेका विलहरू
८. मञ्जूरी तथा समर्थन
९. प्रत्याभूती प्रतिवद्धता
१०. अपरिवर्त्य कर्जा प्रतिवद्धता
११. अन्तर्राष्ट्रिय श्रेणीकृत बैंकको काउण्टर ग्यारेन्टीमा दिएको ग्यारेन्टी
१२. अग्रिम भूक्तानी ग्यारेन्टी (Advance Payment Guarantee)
१३. कर्जा प्रवाहको लागि वित्तीय जमानत (Financial Guarantee)
१४. आयकर वापत सम्भावित दायित्व
१५. अन्य
१६
१७
जम्मा	६,६९०,०००	६,६९०,०००



लुम्बिनी फाईनान्स एण्ड लिजिङ्ग कम्पनी लिमिटेड

त्रिदेवी मार्ग, ठमेल, काठमाडौं

ब्याज आम्दानी

मिति २०७१ श्रावण १ देखि २०७२ असार मसान्त सम्म

अनूसुची ४.१८

विवरण	यसवर्ष रु.	गत वर्ष रु.
क. कर्जा सापट र अधिविकर्षमा		
१. कर्जा सापट	२२१,७११,७११	२६४,३१८,६२३
२. अधिविकर्ष
ख. लगानीमा		
१. नेपाल सरकारको ऋणपत्र		
क) ट्रेजरी विल्स
ख) विकास ऋणपत्र	६,९७५,४९४	७,४८९,१७९
ग) राष्ट्रिय वचतपत्र
२. विदेशी ऋणपत्र		
क)
ख)
३. नेपाल राष्ट्र बैंकको ऋणपत्र
४. डिबेन्चर तथा बण्ड		
५. अन्तर बैंक लगानीमा ब्याज		
क) बैंक/वित्तीय संस्थाहरु
ख) अन्य संस्थाहरु
ग. एजेन्सी मौज्दातमा		
१. स्वदेशी बैंक/वित्तीय संस्थाहरु
२. विदेशी बैंकहरु
घ. माग तथा अल्पसुचनामा प्राप्त हुने मौज्दातमा		
१. स्वदेशी बैंक/वित्तीय संस्थाहरु	३१,३४८,४९५	२८,५५५,६९६
२. विदेशी बैंकहरु
ड. अन्यमा		
१. सर्टिफिकेट अफ डिपोजिट
२. अन्तर बैंक/वित्तीय संस्था कर्जा
ख. अन्य (गैह्र बैंकिङ्ग सम्पत्ति बिक्री बाट नाफा)
जम्मा	२६०,०३५,७०१	३००,३६३,४९८



लुम्बिनी फाईनान्स एण्ड लिजिङ्ग कम्पनी लिमिटेड

त्रिदेवी मार्ग, ठमेल, काठमाडौं
ब्याज खर्च

मिति २०७१ श्रावण १ देखि २०७२ असार मसान्त सम्म

अनुसुची ४.१९

विवरण	यस वर्ष रू.	गत वर्ष रू.
क. निक्षेप दायित्वमा		
१. मुद्दी निक्षेप		
१.१ स्वदेशी मुद्रा	१२८,५७३,३९२	१०६,७७०,२५०
१.२ विदेशी मुद्रा
२. वचत निक्षेप		
२.१ स्वदेशी मुद्रा	२४,६४०,४५२	७३,५१०,९८९
२.२ विदेशी मुद्रा
३. मागेको वखत तिर्नुपर्ने निक्षेप		
३.१ स्वदेशी मुद्रा
३.२ विदेशी मुद्रा
४. सर्टिफिकेट अफ डिपोजिटस्
ख. कर्जा सापटमा		
१. ऋणपत्र तथा वण्ड
२. नेपाल राष्ट्र बैकबाट प्राप्त कर्जा
३. अन्तर बैक/वित्तीय संस्था कर्जा	१,४९०,९८८
४. अन्य संगठित संस्था
५. अन्य कर्जा
ग. अन्यमा		
१ कर्मचारी सञ्चय कोष	१,५९६,५१५	१,७५८,८१०
२. अवकास कोष	१,५५४,८५१	१,६१५,०५२
जम्मा	१५७,८५६,१९९	१८३,६५५,१०२

कमिशन तथा डिस्काउन्ट

मिति २०७१ श्रावण १ देखि २०७२ असार मसान्त सम्म

अनुसुची ४.२०

विवरण	यस वर्ष रू.	गत वर्ष रू.
क. विल्स खरीद तथा डिस्काउन्ट		
१. स्वदेशी
२. विदेशी
ख. कमिशन		
१. प्रतितपत्र
२. जमानतपत्र	११७,०००	९५,०००
३. कलेक्सन फि
४. रेमिटेन्स फि	३०,७५७	२९,४२०
५. क्रेडिट कार्ड
६. शेयर प्रत्याभूति/निष्काशन
७. सरकारी कारोवार वापत
८. विमा कमिशन वापत	९९,२२१	१२१,७७६
९. विदेशी मुद्रा सटहीबाट कमीशन
१०. अन्य	९३,१०५	९८,६९१
जम्मा	३४०,०८२	३४४,८८७



लुम्बिनी फाईनान्स एण्ड लिजिङ कम्पनी लिमिटेड

त्रिदेवी मार्ग, ठमेल, काठमाडौं

अन्य सञ्चालन आम्दानी

मिति २०७१ श्रावण १ देखि २०७२ असार मसान्त सम्म

अनूसुची ४.२१

विवरण	यस वर्ष रु.	गत वर्ष रु.
१. सेफ डिपोजिट भल्टको भाडा		
२. क्रेडिटकार्ड निष्काशन तथा नविकरण		
३. ए.टि.एम. कार्ड निष्काशन तथा नविकरण		
४. टेलिक्स/टि.टि.		
५. सेवा शूलक	१३,०६२,८३६	१७,६४५,०१५
६. नविकरण शूलक
७. दृष्टिबन्धक दस्तूर
८. अन्य	७,४५०	१५,३०१
जम्मा	१३,०७०,२८६	१७,६६०,३१६

सटही घटबढ आम्दानी/नोक्सान

मिति २०७१ श्रावण १ देखि २०७२ असार मसान्त सम्म

अनूसुची ४.२२

विवरण	यस वर्ष रु.	गत वर्ष रु.
क) विनिमय दरमा भएको फरकबाट
ख) विदेशी मुद्रा कारोबारबाट (बट्टा बाहेक)
जम्मा आम्दानी/(नोक्सान)

कर्मचारी खर्च

मिति २०७१ श्रावण १ देखि २०७२ असार मसान्त सम्म

अनूसुची ४.२३

विवरण	यस वर्ष रु.	गत वर्ष रु.
१. तलव	७,७९७,९६०	७,६४३,५०५
२. भत्ता	२,१९२,७६५	२,३९३,९८७
३. सञ्चयकोषमा थप	७२७,८१३	७३०,०२८
४. तालिम खर्च	२२,५८४
५. पोशाक	३५२,२८३	३३९,३२७
६. औषधोपचार
७. बीमा
८. पेन्सन तथा उपदान व्यवस्था	७६१,२१८	२४७,५२८
९. अन्य	१,२१९,१२२	९४३,०४५
१०. सञ्चित विदा बापतको रकम	७३३,१७९	९१४,५२१
१०. दशैं खर्च	६४०,७०६	६५२,८४०
जम्मा	१४,४२५,०४६	१३,८८७,३६४



लुम्बिनी फाईनान्स एण्ड लिजिङ्ग कम्पनी लिमिटेड

त्रिदेवी मार्ग, ठमेल, काठमाडौं

अन्य सञ्चालन खर्च

मिति २०७१ श्रावण १ देखि २०७२ असार मसान्त सम्म

अनुसूची ४.२४

विवरण	यस वर्ष रु.	गत वर्ष रु.
१. घरभाडा	२,०८४,२५०	२,१३२,३२५
२. बत्ती विजुली र पानी	४२६,४५७	३८८,३१२
३. मर्मत तथा सम्भार		
क. भवन
ख. सवारी साधन.....	३०२,४८७	११२,५६१
ग. कम्प्युटर	६८,८५५	११४,३५३
घ. अन्य.....	५४,९२०	३३,६४२
४. बीमा	२६४,८३३	२३३,५८८
५. पोस्टेज,टेलेक्स,टेलिफोन,फ्याक्स	५९७,५६७	५७४,५७०
६. कार्यालय उपकरण फर्निचर र सम्भार	१३४,५६१	९४,८१८
७. भ्रमण भत्ता र खर्च	११,९००	७०,५८५
८. मसलन्द छपाई	३००,२१९	४८९,३३०
९. पत्रपत्रिका तथा पुस्तक	४३,२००	३१,९००
१०. विज्ञापन	४३१,५३१	३८१,६७०
११. कानुनी तथा परामर्श खर्च	१३९,६००	१२५,६४५
१२. चन्दा सहयोग
१३. सन्चालक समिति सम्बन्धि खर्च		
क. बैठक भत्ता.....	२९२,२००	३९८,४००
ख. अन्य खर्च.....	७६०	१४,३१४
ग. अन्य भत्ता
१४. साधारण सभा सम्बन्धि खर्च	५०,९२५	५८,९२५
१५. लेखा परीक्षण सम्बन्धि		
क. लेखापरीक्षण शुल्क	३८८,६३०	३५२,५६०
ख. अन्य खर्च.....	१४४,२६४	१२२,१३२
१६. महशुल तथा शुल्क	९१४,९११	७६३,५९१
१७. स्थिर सम्पत्तिमा ह्रास कटौती	१,८४२,४६९	२,२१६,५३५
१८. पूर्व सन्चालन खर्च अपलेखन
१९. शेयर निष्कासन खर्च
२०. प्राविधिक सेवा सोधभर्ना
२१. मनोरन्जन खर्च	३६५,९५४	५०८,७४६
२२. अपलेखन खर्च	४६८,९५९	४६८,९५९
२३. सुरक्षा खर्च
२४. कर्जा सुरक्षण प्रिमियम
२५. कमिशन र डिस्काउन्ट	२१३,६२६	४१५,७६०
२६. अन्य.....
इन्धन खर्च	६२९,७५७	७२१,६९४
सदस्यता तथा नवीकरण	३५८,५६०	२८७,८६५
यातायत खर्च	४७,५७०	३५,४९७
बैंक चार्ज	७,७१०	४,१४५
विकास ऋण पत्रको प्रिमियम
वार्षिकोत्सव खर्च	४९,६४०
जन सम्पर्क तथा सामाजिक उत्तरदायित्व	२८,५८०	१५,०००
अन्य खर्च	३६०,९७९	५४७,५२७
विविध खर्च	६१,५४७	११५,४४४
जम्मा	११,०३७,७८०	११,८८०,०३१



लुम्बिनी फाईनान्स एण्ड लिजिङ कम्पनी लिमिटेड

त्रिदेवी मार्ग, ठमेल, काठमाडौं

संभावित नोक्सानी व्यवस्था

मिति २०७१ श्रावण १ देखि २०७२ असार मसान्त सम्म

अनुसूची ४.२५

विवरण	यस वर्ष रु.	गत वर्ष रु.
१. कर्जा नोक्सानी व्यवस्थामा भएको वृद्धि	१३,१२७,७५९	७८,८५३,६०१
२. लगानी नोक्सानी व्यवस्थामा भएको वृद्धि
३. गैर बैकिङ्ग सम्पत्ति नोक्सानी व्यवस्था	६०,५६८,७९९
४. अन्य सम्पत्तिमा गरिएको व्यवस्था
जम्मा	७३,६९६,५५८	७८,८५३,६०१

गैर संचालन आम्दानी/नोक्सान

मिति २०७१ श्रावण १ देखि २०७२ असार मसान्त सम्म

अनुसूची ४.२६

विवरण	यस वर्ष रु.	गत वर्ष रु.
१. लगानी विक्रीबाट आम्दानी/(नोक्सान)	२,५९८,९५०	१४,४५२,१८४
२. सम्पत्ति विक्रीबाट आम्दानी/(नोक्सान)
३. लाभांश	३,७९३,९१९	२,९९४,७८६
४. नेपाल राष्ट्र बैंकबाट प्राप्त सहूलियत
क. तोकिएको शाखाहरुको नाक्सान वापत क्षतिपुर्ति
ख. व्याज क्षतिपुर्ति
ग. सटही काउन्टर
५. अन्य
क. ह्यासकट्टी पूर्नलेखन
ख. अन्य (गैर बैकिङ्ग सम्पत्ति विक्री बाट नाफा)	१,२७३,८७२
बुद्ध गैर संचालन आम्दानी/(नोक्सान)	६,३९२,८६९	१८,७२०,८४२

संभावित नोक्सानी व्यवस्थाबाट फिर्ता

मिति २०७१ श्रावण १ देखि २०७२ असार मसान्त सम्म

अनुसूची ४.२७

विवरण	यस वर्ष रु.	गत वर्ष रु.
१. कर्जा नोक्सानी व्यवस्थाबाट फिर्ता	३९,९८८,०३७
२. गैर बैकिङ्ग सम्पत्ति नोक्सानी व्यवस्थाबाट फिर्ता	३४,५३७,३१७	४,७२६,१२८
३. लगानी व्यवस्थाबाट फिर्ता	१२,३९४
४. अन्य सम्पत्तिको व्यवस्थाबाट फिर्ता
जम्मा	७४,५२५,३५४	४,७३८,५२२

असामान्य कारोवारहरुबाट भएको आम्दानी/खर्च

मिति २०७१ श्रावण १ देखि २०७२ असार मसान्त सम्म

अनुसूची ४.२८

विवरण	यस वर्ष रु.	गत वर्ष रु.
१. अपलेखन भएको कर्जाको असूली
२. स्वेच्छिक अवकाश खर्च
३. असूली हुन नसक्ने कर्जाको अपलेखन (४.२८क)
४. अन्य खर्च/आम्दानी
५.
जम्मा



लुम्बिनी फाइनेन्स एण्ड लिजिङ कम्पनी लिमिटेड

त्रिदेवी मार्ग, ठमेल, काठमाडौं

अपलेखित कर्जाको विवरण

आर्थिक वर्ष २०७१/७२

अनुसूची ४.२८ (क)

क्र.सं.	कर्जा प्रकार	अपलेखन गरिएको रकम	धितोको प्रकार तथा/रकम	धितो मुल्याङ्कनको आधार	कर्जा स्वीकृत गर्ने अधिकारी/तह	कर्जा असुलीका लागि भए गरेका प्रयास	कैफियत
१.	चालू पुँजी कर्जा
२.	परियोजना कर्जा
३.	स्थिर पुँजी कर्जा
४.	व्यक्तिगत कर्जा
५.	अन्य कर्जा
	कुल कर्जा

संचालक, कार्यकारी प्रमूख, संस्थापक, कर्मचारी शेरहोल्डरहरूलाई गएको कर्जा सापट विवरण

२०७२ साल असार मसान्त

अनुसूची ४.२९

खरीद तथा डिस्काउन्ट गरिएका विलहरू र कर्जा, सापट तथा अधिविक्रममा प्रवाहित केल रकममध्ये संचालक, कार्यकारी प्रमूख, संस्थापक, कर्मचारी शेरहोल्डरहरू र निजहरूको परिवारका सदस्य वा त्यस्ता व्यक्त जमानी बसेको वा मनेजिङ एजेन्ट भएको कुनै संस्था वा कम्पनीलाई गएको रकमको विवरण देहाय बमोजिम छ ।

संस्थापक/संचालक/कार्यकारी प्रमूखको नाम	गत वर्षसम्मको बाकी		यस वर्ष असुली		यस वर्ष थप कर्जा		आपाठ मसान्तसम्म बाकी	
	साबा	व्याज	साबा	व्याज	थप कर्जा	व्याज	साबा	व्याज
क) संचालक								
१.
२.
ख) कार्यकारी प्रमूख								
१.
२.
ग) संस्थापक								
१.
२.
घ) कर्मचारी								
१.
२.
ङ) शेरहोल्डरहरू								
१.
२.
	जम्मा



लुम्बिनी फाईनान्स एण्ड लिजिङ्ग कम्पनी लिमिटेड

त्रिदेवी मार्ग, ठमेल, काठमाडौं

पूँजीकोष तालिका

२०७२ साल असार मसान्त

अनुसूची ४.३०

रु.हजारमा

विवरण	चालू वर्ष	गत वर्ष
क) प्राथमिक पूँजी	६०१,८३१	५४२,०३३
१. चुक्ता पूँजी	३३९,१७८.१३	३३९,१७८.१३
२. प्रस्तावित बोनस शेयर	७३,३२१.८८
३. शेयर प्रिमियम
४. फिर्ता नहुने अग्राधिकार शेयर
५. साधारण जगेडा कोष	१२८,७४१	११६,००९.६५
६. सञ्चित नाफा/नोक्सान	१०,४६३.९९	३८,६८३.८२
७. बासलातमा देखाईएको चालु आ.व.को नाफा नोक्सान हिसाबको रकम
८. पूँजी फिर्ता जगेडा कोष
९. पूँजी समायोजन कोष
१०. क्लस इन एडभान्स
११. अन्य स्वतन्त्र कोषहरू	५०,१२६.४१	४८,१६१.८४
घटाउने
ख्याती बापतको रकम
सीमाभन्दा बढी शेयर, सुरक्षणपत्रमा लगानी गरिएको रकम
वित्तीय स्वार्थ रहेको कम्पनीको धितोपत्रमा लगानी गरेको रकम
अवास्तविक सम्पत्ती	-
यस बैंकको निर्देशन पालना नगरी स्वप्रयोजनको लागि घर जग्गा खरिद गरेको रकम
सीमाभन्दा बढी आवास भवन निर्माण तथा जग्गा विकासमा लगानी गरेको रकम
तोकिएको समयभित्र विक्री वितरण गर्न नसकेको शेयर प्रत्याभूति । प्रचलित ऐन तथा कानूनले प्रतिबन्ध गरेका व्यक्ति तथा समुहहरूलाई प्रदान गरेको कर्जा तथा सुविधाहरू
शेयरमा गरेको लगानी प्रत्याभूति
ख. पुरक पूँजी	१४,२९१	२१,९०९
१. असल कर्जाको लागि गरिएको कर्जा नोक्सानी व्यवस्था	१४,२९१	१५,४६०.१८
२. अतिरिक्त कर्जा नोक्सानी व्यवस्था	-	६,४४९.००
३. हाइब्रिड पूँजी उपकरणहरू
४. सुरक्षण नराखिएको सहायक आवधिक ऋण
५. सटही समिकरण कोष
६. सम्पत्ति पुर्नमुल्याङ्कन कोष
७. लगानी हानी बापतको व्यवस्था
ग. जम्मा पूँजीकोष (क + ख)	६१६,१२३	५६३,९४३
घ. जोखिम भारित सम्पत्तिको आधारमा कायम गर्नुपर्ने न्यूनतम पूँजीकोष		
पूँजीकोष (११ प्रतिशत)	२५०,००४	२५३,९८२
प्राथमिक पूँजी (५.५ प्रतिशत)	१२५,००२	१२६,९९१
पूँजीकोष अधिक/(न्यून) १६.११	३६६,११९	३०९,९६१
प्राथमिक पूँजी अधिक/(न्यून) २०.१८	४७६,८३०	४१५,०४३



लुम्बिनी फाईनान्स एण्ड लिजिङ कम्पनी लिमिटेड

त्रिदेवी मार्ग, ठमेल, काठमाडौं

जोखिम भारत सम्पत्ति विवरण तालिका

२०७२ साल असार मसान्त

अनुसूची ४.३० (क)
रु.हजारमा

वासलात बमोजिमको सम्पत्ति	भार	चालू वर्ष		गत वर्ष	
		रकम	जोखिम भारत सम्पत्ति	रकम	जोखिम भारत सम्पत्ति
तगद मौज्जात	०	१२,९९८	११,३१४०३
सून (विनियमयोग्य)	०
नेपाल राष्ट्र बैंकमा रहेको मौज्जात	०	४४,४७७	१९,४२९१०५
नेपाल सरकारको ऋणपत्रमा गरिएको लगानी	०	१२०,०००१००	९०,०००१००
नेपाल राष्ट्र बैंक ऋणपत्रमा गरिएको लगानी	०
आफ्नै मूद्दी रसीदको धितोमा पुर्ण सुरक्षित हुने गरी प्रदान गरिएको मूद्दी रसीद धितो कर्जा	०	१९,२८६१००	२५,९३७००
सरकारी ऋणपत्रको धितोमा पुर्ण सुरक्षित हुने गरी प्रदान गरिएको कर्जा	०
वचत पत्रको पाउनु पर्ने व्याज रकम (Accrued Interest)	०	१,३३९,१२
विपन्न वर्ग कर्जा अन्तर्गत गणना हुने युवा तथा साना व्यवसायी स्वरोजगार कोषमा	०
ख र ग वर्गका इजाजतपत्र प्राप्त संस्थाले जम्मा गरेको रकम					
स्वदेशी बैंक तथा वित्तीय संस्थाहरूमा रहेको मौज्जात ।	२०	३,८३८	७६८	२,८०४१५५	५३०१९१
अन्य बैंक तथा वित्तीय संस्थाहरूको मूद्दी रसीदको धितोमा पुर्ण सुरक्षित हुने गरी प्रदान गरिएको मूद्दी रसीद धितो कर्जा	२०
विदेशी बैंकहरूमा रहेको मौज्जात	२०
मागेको वखत प्राप्त हुने रकम (Money at Call)	२०	७६३,८५१	१५२,७७०	५६१,६४२८८	११२,३२८८८
अन्तर्राष्ट्रिय श्रेणीकृत (Rated) इजाजतपत्र प्राप्त संस्थाको ग्यारण्टीमा गएको कर्जा	२०
अन्तर्राष्ट्रिय श्रेणीकृत (Rated) बैंकमा गरेको अन्य लगानी	२०
अन्तर बैंक सापटी	२०
शेयर, डिबेन्चर एवं बण्डमा भएको लगानी	१००	१२०,०५७	१२०,०५७	११९,७७०७३	११९,७७०७३
अन्य लगानीहरू	१००
कर्जा, सापट तथा बिल्स खरीद/डिस्काउण्ट समेत कूल रकम	१००	१,६९०,०९४८८	१,६९०,०९४८८	१,८०२,९३७०९	१,८०२,९३७०९
स्थिर सम्पत्तिहरू	१००	६,६४९	६,६४९	८,२२६३९	८,२२६३९
गैर बैंकिंग सम्पत्ति	१००	८१,८५७	८१,८५७	५५,७६२६४	५५,७६२६४
पाउनु पर्ने अन्य खूद व्याज रकम (कूल पाउनु पर्ने व्याज - वचत पत्रको व्याज - व्याज मूल्यवी)	१००
अन्य सवै सम्पत्तिहरू	१००	७०,५३९	७०,५३९	६७,६४४२१	६७,६४४२१
सीमा नाघेको रियल स्टेट । आवासीय घर कर्जा	१५०
(क) जम्मा		२,९३३,६४७	२,९२२,७३५	२,७६६,९४७,६१	२,९६७,२३०
(ख) वासलात बाहिरको कारोबारहरू (Off-balance sheet items)	
बिल्स कलेक्सन	०
अग्रिम विदेशी विनियम सम्झौता	१०
६ महिना भन्दा कम अवधिको प्रतितपत्र (पूरे रकम)	२०
अन्तर्राष्ट्रिय श्रेणीकृत (Rated) विदेशी बैंकको काउण्टर ग्यारण्टीमा जारी गरिएको ग्यारण्टी	२०
६ महिना भन्दा बढि अवधिको प्रतितपत्र (पूरे रकम)	५०	०	०
विडवण्ड, परफरमेन्स बण्ड र प्रत्याभुति (Underwriting) सम्बन्धी प्रतितपत्र	५०	६,६९०१००	३,३४५१००	६,६९०१००	३,३४५१००
पुनः खरीद गर्ने शर्तमा विक्री गरेको कर्जा	५०
अग्रिम भूक्तानी ग्यारण्टी (Advance Payment Guarantee)	१००
वित्तीय तथा अन्य जमानत (Financial and Other Guarantee)	१००
अपरिवर्त्य कर्जा प्रतितपत्र (Irrevocable Loan Commitment)	१००
आयकर वापत सम्भावित दायित्व	१००
Acceptance सहित अन्य सवै प्रकारका सम्भावित दायित्वहरू	१००
भूक्तानीको लागि दावी परेको जमानत (Unpaid Guarantee Claims)	१००	६,६९०	३,३४५	६,६९०	३,३४५
(ख) जम्मा		६,६९०	३,३४५	६,६९०	३,३४५



लुम्बिनी फाइनेन्स एण्ड लिजिङ्ग कम्पनी लिमिटेड

त्रिदेवी मार्ग, ठमेल, काठमाडौं

प्रमुख सूचकाङ्क
कम्तीमा विगत ५ वर्षको परिचयकहरू

अनुसूची ४.३

क्र.सं.	विवरण	आ.व. २०७१/७२	आ.व. २०७०/७१	आ.व. २०६९/७०	आ.व. २०६८/६९	आ.व. २०६७/६८
१.	खुद नाफा/कूल आम्दानी प्रतिशत	२२.७५	१०.३१	१३.२४	२३.०८	१५.८१
२.	प्रति शेयर आम्दानी	१८.७७	१०.२४	१०.०३	२७.३७	१३.३९
३.	प्रति शेयर वजार मूल्य	१९.४१०	१९.०१०	१५.१००	१३.०१०	१३.९१०
४.	मूल्य आम्दानी अनूपात (PE Ratio)	१.०३४	१.८५५	१.५१०५	४.७५	९.४४
५.	शेयर पुँजीमा लाभाश (बोनस सहित)	२.१६८	२.१६८	१.५१००	१.०१०	१.०१०
६.	शेयर पुँजीमा नगद लाभाश भूतानी	१.१४	१.१४	०.७९	१.६३२	१.६३२
७.	व्याज आम्दानी/कर्जा तथा सापट	१.२९७	१.३१४	१.३३३	१.३१४	१.३१४
८.	कर्मचारी खर्च/कूल सञ्चालन खर्च	५.६६५	५.३९०	५.३३४	५.३३३	५.११७३
९.	कूल निक्षेप तथा सापटीमा व्याज खर्च	७.६८	९.३९	१.०१५	१.१२९	१.१४४
१०.	सटही घटवढ आम्दानी/कूल आम्दानी	====	====	====	====	====
११.	कर्मचारी बोनस/कूल कर्मचारी खर्च	६.१३५	३.५०६	३.७१०	५.०१२२	५.०१२२
१२.	खुद नाफा/कर्जा सापट	३.७२	१.९०	२.२५	५.७३	२.४६
१३.	खुद नाफा/कूल सम्पति	३.७२	१.९३	१.४७	४.१०	२.४२
१४.	कूल कर्जा/निक्षेप	६.०४२	८.९४८	६.२६१	९.२४९	१.२४१४
१५.	कूल सञ्चालन खर्च/कूल सम्पति	०.९४	१.०१	१.००	१.१८	१.१९
१६.	जोखिम भाँटि सम्पत्तिमा पुँजीकोषको पर्याप्तता					
क.	प्राथमिक पुँजी	२३.४८	२३.४८	२६.९१	३०.४९	२७.३६
ख.	पुरक पुँजी	०.६३	०.६५	१.२५	१.२५	१.२५
ग.	कूल पुँजी कोष	२.७११	२.४१४	२.८६६	३.१७४	२.८६६
घ.	तरलता	४.३६४	३.०१४	३.९१६	३.७९०	१.४१७
१७.	निष्कृष्य कर्जा/कूल कर्जा	९.६३	१.५४७	४.११	४.१२	६.४८
१८.	व्याज दर अन्तर (Weighted Average Interest Rate Spread)	५.२९	५.१०६	३.२७	१.०१६	२.६०
२०.	बुक नेटवर्थ प्रति शेयर	१.४५.९०	१.४५.८१	१.७१.५५	१.६१.२४	१.६३.५८
२१.	कूल शेयर	४,१२५,०००.००	३,३९१,७८१.२५	३,३९१,७८१.००	३,९४९,३७५.००	३,९४९,३७५.००
२२.	कूल कर्मचारी	३५.१०	४२.००	४२.००	४२.००	३९.१०
२३.	कूल निक्षेप	१.८९०८१.९७	१.९५५२२.९१	१.७७९७२.२६	१.४६९०२.२६	१.४६९०२.२६
२४.	कूल कर्जा	१,७०९,३८०.८७	१,८२८,८७४.०१	१,५११,७४७.५५	१,४०९,३९९.३३	१,५६५,८७५.४७
२५.	कूल कर्जा नोक्सानी व्यवस्था	१६३.६९०.७७	१९०.५५७.३५	१११,७०३.७५	१०५,७९१.६६	१३६,८१७.९५
२६.	कूल निष्कृष्य कर्जा	१६०९.४३२.९३	२८८५.६१७.०६	६२०९.७०५.६१	६७८८.४०१.३८	१०१५३.६६
२७.	कूल व्याज आम्दानी	२६०.०३५.७०	३००.३६३.४९	२४३.२९८.७१	३२६.९८३.१२	२०२.५३३.७८
२८.	कूल व्याज खर्च	१.५७८५६.१९	१.८३८५०.४६	१.७८९९३.०७	१.६३८५५.४२	१.४३८५५.४२
२९.	कूल कर्मचारी खर्च	१.४४२५०.४६	१.३६८७३.१३	१.३४१८५.९१	१.९३२९९.३३	१.०१०९.७९
३०.	कूल सञ्चालन खर्च	२.५.४६२.८२	२.५.७६७.३९	२.३.२८२.४८	३.६.२९९.७७	३.४.३३४.५४
३१.	कूल सम्पति प्रति शेयर	६५.७३३	७५.१६३	७८.५८४	६८.४१४	६४.३६०



लुम्बिनी फाईनान्स एण्ड लिजिङ्ग कम्पनी लिमिटेड

त्रिदेवी मार्ग, ठमेल, काठमाडौं

आर्थिक वर्ष २०७१/७२ को
प्रमुख लेखा नीतिहरू

अनुसूची ४.३२

प्रमुख लेखा नीतिहरू

१. सामान्य जानकारी

लुम्बिनी फाईनान्स एण्ड लिजिङ्ग कम्पनी लिमिटेड स्थापित सीमित दायित्व भएको कम्पनी हो । यसको रजिस्टर्ड कार्यालय काठमाडौं त्रिदेविमार्ग, ठमेलमा रहेको छ । यसका शेयरहरू नेपाल स्टक एक्सचेन्ज लिमिटेडमा सुचीकृत छन् । यो वित्त कम्पनी ठमेल, काठमाडौंमा मुख्य कार्यालय तथा अन्य तीन शाखा कार्यालयहरू सहित राष्ट्रिय स्तरको वित्त कम्पनीको रूपमा कार्यरत छ । संलग्न वित्तीय विवरणहरू कम्पनीको सञ्चालक समितिबाट साधारण सभामा प्रस्तुत गर्नको लागि पारित गरिएको छ ।

२. प्रमुख लेखा नीतिहरूको सारांश

यस वित्त कम्पनीको वित्तीय विवरणहरू तयार पार्दा आधार मानिएका लेखा नीतिहरू तल उल्लेख गरिएका छन् । अन्यथा लेखिएकोमा बाहेक यी नीतिहरूको पालना निरन्तर रूपमा गरिएको छ ।

३. वित्तीय विवरणहरूको पालना विवरण

संलग्न वित्तीय विवरणहरू अन्यथा उल्लेख भएको अवस्थाहरू बाहेक नेपाल लेखामान बोर्डद्वारा जारी गरिएको मापदण्डहरू, लेखाका सर्वमान्य सिद्धान्तहरू, बैंक तथा वित्तीय संस्था सम्बन्धी ऐन, नेपाल राष्ट्र बैंकद्वारा जारी एकीकृत निर्देशिका, २०७१ तथा कम्पनी ऐन, २०६३ का अधिनमा रही तयार पारिएको छ ।

४. लेखाङ्कनका आधारहरू

यस वित्त कम्पनीको वित्तीय विवरणहरू ऐतिहासिक लागतका आधारमा तयार पारिएका छन् । साथै विभिन्न लेखा नीतिहरूको पालना गर्ने क्रममा व्यवस्थापनद्वारा विवेक पनि प्रयोग गर्नुपर्ने आवश्यकता रहन्छ ।

५. ब्याज आमदानी

क) यस वित्त कम्पनीको कर्जा सापटमा पाकेको ब्याज रकमलाई नेपाल राष्ट्र बैंकको निर्देशिकानुसार नगद प्राप्तीको आधारमा आमदानी जनाउने गरिएको छ । आर्थिक वर्षान्त सम्मको पाकेको तर असुल हुन बाकी ब्याज रकमलाई लिनुपर्ने ब्याज हिसाव तथा व्याज मुलतवी हिसावमा कण्ट्रा रहने गरी लेखाङ्कन गरिएको छ ।

ख) अन्य बैंक तथा वित्तीय संस्था र नेपाल राष्ट्र बैंकद्वारा जारी गरिएको विकास ऋणपत्रमा लगानी गरेको रकमको हकमा पाकेको ब्याज रकम पुरै आमदानी जनाईएको छ ।

६. कमिशन तथा अन्य आय

एक वर्षभन्दा बढी अवधिको जमानत पत्रबापत प्राप्त हुने कमिशन आर्जन भएको अवधिका आधारमा लेखाकन गर्ने यस वित्त कम्पनीको नीति छ । यस वित्त कम्पनीको अन्य सबै कमिशन तथा अन्य शुल्कहरूलाई कारोबार गर्दाकै बखतमा नगद प्राप्तिको आधारमा लेखाकन गरिएको छ ।

७. ब्याज स्वर्त

यस वित्त कम्पनीको निक्षेप दायित्व तथा बैंकले लिएको सापटीको रकममा प्रोदमावी आधार (Accrual basis) आधारमा स्वर्त जनाउने नीति रहेको छ तथा सोही अनुरूप वर्षान्तसम्म पाकेको ब्याज रकमलाई स्वर्त जनाईएको छ ।

८. कर्जा तथा सापट

यस शीर्षकमा ग्राहकलाई प्रदान गरिएको विभिन्न शीर्षकका कर्जाहरू रहेका छन् । यी कर्जाहरूलाई नेपाल

राष्ट्र बैंकको निर्देशिकाअनुसार भाखा नाघेको आधारमा वर्गीकरण गरी कर्जा नोक्सानी व्यवस्था गरिएको छ । वासलातमा कर्जा तथा सापट रकमलाई कर्जा नोक्सानी व्यवस्था घटाई खुद रकम प्रस्तुत गरिएको छ ।

९. कर्मचारी कर्जा

यस वित्त कम्पनीको कर्मचारी नियमावली अनुसार कर्मचारीहरूलाई प्रदान गरिएको कर्जा तथा सापटीहरूलाई नेपाल राष्ट्र बैंकको निर्देशिकाअनुसार वासलातमा अन्य सम्पतिहरू शीर्षक अन्तर्गत देखाइएको छ ।

१०. कर्जा नोक्सानी व्यवस्था

यस वित्त कम्पनीको कर्जा एवं लगानीमा निहीत जोखिमलाई न्यून गर्न आवश्यक सावां व्याज रकमको व्यवस्था गरिएको छ । कर्जा तथा सापट रकमलाई नेपाल राष्ट्र बैंकको निर्देशिकाअनुसार भाखा नाघेको आधारमा वर्गीकरण गरी १ देखि १०० प्रतिशत सम्म कर्जा नोक्सानी व्यवस्था गरिएको छ ।

११. कर्जा अपलेखन

यस वित्त कम्पनीले प्रदान गरेको कर्जाहरू मध्ये असुल हुन नसक्ने कर्जाहरूको हकमा सम्पूर्ण प्रक्रिया पुरा गरिसकेपछि पनि असूल नभएमा असूल नभए जति साँवालाई नाफा नोक्सान हिसाबमा र व्याजलाई व्याज मुलतवी हिसाबबाट अपलेखन गर्ने नीति रहेको छ ।

१२. लगानी

यस वित्त कम्पनीले गरेको लगानीलाई लागत मूल्य वा बजार मूल्यमध्ये जुन कम छ त्यसमा लेखाकन गर्ने नीति रहेको छ । नेपाल स्टक एक्सचेन्जमा सूचीकृत हुने शेयरमा लगानीको हकमा आर्थिक वर्षको अन्त्यमा लागत मूल्यभन्दा बजार मूल्य कम भएमा नोक्सानी वापत व्यवस्था गरी वासलातमा खुद मूल्यमा प्रस्तुत गर्ने गरिएको छ ।

१३. स्थिर सम्पति तथा हासकटा नीति

क) स्थिर सम्पतिलाई वर्तमान अवस्था सम्म ल्याउन लागेका सबै खर्चहरूलाई स्थिर सम्पतिको लागतमा देखाइएको छ । वासलातमा स्थिर सम्पतिलाई हासकटा पश्चातको मूल्यमा देखाइएको छ ।

ख) स्थिर सम्पतिमा आयकर ऐन २०५८ मा उल्लिखित दर प्रयोग गरि घट्टो मुल्य (Diminishing Balance) मा हास कटा गरिएको छ । उपरोक्त अनुसार यस वर्ष थप भएका सम्पतिहरूमा निम्न अनुसार हास कटा गरिएको छ ।

१) पौष मसान्त खरिद भएको सम्पतिमा — पुरै

२) माघ मसान्त देखि चैत्र मसान्तसम्म खरिद भएको सम्पतिमा — दुई तिहाई

३) बैशाख देखि आषाढ सम्म खरिद भएको सम्पतिमा — एक तिहाई

ग) पट्टामा लिइएको भवनमा गरिएका निर्माण खर्चहरू प्रयोगमा ल्याइएको वर्षबाट ५ वर्षमा अपलेखन गर्ने नीति रहेको छ ।

घ) रु.१,००० भन्दा कम मूल्यमा खरिद गरिएको सम्पतिहरूलाई खरिद गरिएको वर्षमा नै खर्च लेखिएको छ ।

१४. सफ्टवेयर खर्च अपलेखन

यस वित्त कम्पनीले प्रयोग गरेको बैकिङ्ग सफ्टवेयर वापतको स्वर्त प्रयोगमा ल्याईएको वर्षबाट पाँच वर्षमा अपलेखन गर्ने नीति लिएको छ ।

१५. कर्मचारी उपदान कोष र कर्मचारी संचय कोष

यस वित्त कम्पनीको कर्मचारी नियमहरू अनुसार उपदानको लागि सेवा अवधि पुगेका कर्मचारीहरूको ०१२ आषाढ मसान्त सम्मको उपदान दायित्व बराबरका रकम उपदान कोषमा छुट्ट्याईएको छ । सो उपदान कोषलाई अनसर्ती ४.७ अन्य दायित्व अन्तर्गत उपदान कोषमा देखाइएको छ । कर्मचारी संचय कोष वापतको यस वित्त कम्पनीको योगदान रकम यसै कम्पनीमा सम्बन्धित निकायमा स्वीकृती लिई निक्षेप खाता खोली सोही खातामा जम्मा गरिएको छ साथै अतिरिक्त अवकोष कोषमा कट्टा गरिएको रकमलाई नागरिक लगानी कोषमा जम्मा गर्ने गरिएको छ ।

१६. कर्मचारी बोनस

कर्मचारी बोनस पछिको तथा आयकर व्यवस्था अधिको खुद नाफाको १० प्रतिशतले हुने रकम कर्मचारी बोनसको लागि छुट्ट्याइएको छ ।

१७. कर्मचारी बिदा वापतको मुक्तानी

कर्मचारीहरूको वर्षान्त सम्म संचित बिदा मध्ये ६० दिन सम्मको बिदालाई आ.व.को अन्तिम तलबमानको आधारमा गणना गरी संचित बिदा व्यवस्था गर्ने नीति रहेको छ । संचित बिदा मध्ये ६० दिनभन्दा बढी बिदा वापतको रकम सोही वर्ष मुक्तानी गर्ने नीति रहेको छ ।

१८. मसलन्द मौज्जात

छपाई गरिएका फारामहरू तथा खरिद गरिएका मसलन्द सामग्रीहरूलाई प्रयोग गरिएको आधारमा स्वर्त जनाएर बांकी मौज्जातलाई लागत मूल्यमा मौज्जातको रूपमा लेखाकन गरी अनुसूची ४.१६ अन्य सम्पति अन्तर्गत प्रस्तुत गरिएको छ ।

२०. आयकर व्यवस्था नीति

यस वित्त कम्पनीको वर्षको खुद मुनाफामा आयकर ऐन र सो ऐन अन्तर्गत बनेको नियमावली बमोजिम कर योग्य आमदानी निर्धारण गरी आयकर व्यवस्था गर्ने नीति रहेको छ । आन्तरिक राजश्व कार्यालयाट अन्तिम कर निर्धारण हुंदा कम्पनीले व्यवस्था गरेको आयकर दायित्व रकम फरक हुन आएमा सोही अनुसार सो वस्तु आवश्यक समायोजन गरिने छ ।

२१. स्थगन कर (Deferred Tax)

वित्तीय विवरण अनुसारको सम्पति तथा दायित्वको रकम तथा करको आधार बीच फरक भई श्रृजना हुने अस्थायी अन्तर (Temporary Difference) को कारणले भविष्यमा श्रृजना हुने कर दायित्व तथा सम्पतिको लागत राख्ने उद्देश्यले स्थगन करको लेखाङ्कन गरिएको छ । स्थगन कर सम्पति तथा दायित्व मापन गर्नको लागि जुन वर्षमा अस्थायी अन्तर समायोजन हुन सक्छ, सोही वर्षको लागि ऐनद्वारा लागु भईसकेको करको दर वा हालको करको दर लागु हुने अनुमान गरिएको छ । साथै स्थगन कर सम्पतिलाई भविष्यमा पर्याप्त कर योग्य आय सिर्जित भई उक्त कर योग्य आयमा समायोजन गर्न सक्ने अनुमान गरी लेखाङ्कन गरिएको छ ।

२२. ब्याज गणना गर्ने विधि

निक्षेप तथा सापटीमा ब्याज स्वर्त, कर्जा तथा लगानीमा आर्जित ब्याज आमदानीलाई वर्षको ३६५ दिनको आधारमा गणना गरिएको छ ।



लुम्बिनी फाईनान्स एण्ड लिजिङ कम्पनी लिमिटेड

त्रिदेवी मार्ग, ठमेल, काठमाडौं

लेखा सम्बन्धी टिप्पणीहरू

अनुसूची ४.३३

१. कर्जाको संक्षिप्त विवरण

यस आर्थिक वर्षमा प्रवाह, असूली तथा बांकी सांवा तथा असूली गरिएको ब्याजको संक्षिप्त विवरण यस प्रकार छ ।

विवरण	सांवा	ब्याज
गत वर्षको बांकी	१,८२८,८७४.०११२५	९१,८३९,८२३।९९
यस वर्ष प्रवाह गरिएको सांवा	१,५२३,०९७.७७३।१४
यस वर्ष पाकेको ब्याज	२४९,२२३.६३७।७१
यस वर्षको असूली	१,६४२,५९०.९०६।००	२२१,७११.७११।४१
यस वर्षसम्मको बांकी	१,७०९,३८०.८७८।३९	११९,३५१.७५०।२९

२. निक्षेप दायित्वको संक्षिप्त विवरण

यस आर्थिक वर्षमा निक्षेप दायित्व अन्तर्गत प्रत्येक शीर्षकमा परिवर्तन भएको रकमको संक्षिप्त विवरण यस प्रकार छ ।

निक्षेपको शीर्षक	गत वर्ष रु.	यस वर्ष रु.	वृद्धि (कमी) रु.
मुहूर्ती निक्षेप	९४४,३९३.९२१।०६	९३२,५१०.२८२।३५	(११,८८३.६३८।७१)
बचत निक्षेप	१,०१०,१८८.७६१।६२	९५७,३५२.०४६।४७	(५२,८३६.७१५।१५)
मार्जिन निक्षेप	९१९,९००।००	९३४,९००।००	१५,०००।००
अन्य निक्षेप	२२,५४०।००	२२,५४०।००
मागेको बस्वत तिर्नु पर्ने हिसाब
जम्मा	१,९५५,५२५,१२२।६८	१,८९०,८१९,७६८।८२	(६४,७०५,३५३।८६)

३. निक्षेप र कर्जाको मारित औषत ब्याज दरको अन्तर

विवरण	यस वर्ष (प्रतिशतमा)	गत वर्ष (प्रतिशतमा)
औषत आम्दानी प्रतिफल कर्जा बाट	१२।९७	१४।४५
निक्षेप लागत	७।६८	९।३९
मारित औषत ब्याज दरको अन्तर	५।२९	५।०६

४. अपलेखन हुन बांकी खर्चको विवरण

विवरण	गत वर्षको बांकी	यस वर्ष थप	यस वर्ष अपलेखन	यस वर्षको अन्तसम्म
लिजिङमा निर्माण खर्च	४७९,११७	०	२३९,५५९	२३९,५५९
सफ्टवेयर खर्च	६१७,२००	०	२२९,४००	३८७,८००
सब्सक्रिप्सन खर्च	-	-	-	-
शेयर निष्काशन खर्च	-	-	-	-
जम्मा	१,०९६,३१७	-	४६८,९५९	६२७,३५८

५. कारोबार अधिकोवित्त विवरण

यस वित्त कम्पनीले प्रवाह गरेको कर्जा एवं गैरकोषमा आधारित सुविधा नेपाल राष्ट्र बैंकले तोकेको सीमामन्दा बढी अधिकोवित्त भएको छैन भने रियल स्टेट कर्जामा तोकिएको सीमा २५ प्रतिशत मन्दा कम ६।४४ प्रतिशत तथा आवास कर्जा समेत गरी तोकिएको सीमा ४० प्रतिशतमन्दा कम १९।३३ प्रतिशत मात्र कर्जा प्रवाह गरीएको छ ।

६. तरलता सम्बन्धी जोखिम न्यूनीकरण गर्न मुक्तानी अवधिको आधारमा

सम्पति र दायित्वको वर्गीकरण गरिएको विवरण

(रु. हजारमा)

अवधि :	१-९०दिन	९१-१८० दिन	१८१-२७० दिन	२७१- ३६५ दिन	१ वर्ष मन्दा बढि	कुल रकम
सम्पति						
नगद मौज्जात	१२,९९८	१२,९९८

बैंक तथा वित्तीय संस्थामा रहेको मौज्जात	४८,३९५	४८,३९५
बिदेशी बैंकमा गरिएको लगानी
कूल मर्ग (Call Money)	७६३,८५९	७६३,८५९
सरकारी सुरक्षणपत्र	२०,०००	९००,०००	९२०,०००
नेपाल राष्ट्र बैंक त्रणपत्र
अन्तर बैंक तथा वित्तीय संस्था कर्जा
कर्जा सापट	४५७,५२७	९८९,३९७	९३३,५८९	२०९,९३३	७२७,८२२	९,७०९,३८९
वाउनपर्ने व्याज	९०८	९,८४०	६९५	५,५३९	९९०,४५८	९९९,३५२
रिमर्स रिपो
प्रतिबद्धता अन्तर्गत अन्य संस्थाहरुबाट प्राप्त हुने
क्र.सं.२०, २१ र २२ का सुविधाहरुको मूक्तानी
अन्य
कूल सम्पति	९,२८३,५९९	९८३,९५७	९५४,९९६	२९४,६६४	९३८,८८०	२,७७३,८९६
दायित्व						
चलती निक्षेप
मार्जिन डिपोजिट	९५७	९५७
बचत निक्षेप	८८६,७६३	७०,५८७	९५७,३५०
मूहृती निक्षेप	२९८,७७४	२३५,८३९	९८९,९०६	९९९,९९२	९०३,२२९	९३९,५५३
त्रणपत्रहरु
सापटी :						
माग/अल्प सूचना
अन्तर बैंक/वि. संस्था	९६५,०००	९६५,०००
पुनरकर्जा
अन्य
अन्य दायित्व तथा व्यवस्थाहरु :						
साण्डी क्रेडिटर्स
मूक्तानी दिनुपर्ने विल
व्यवस्थाहरु
अन्य
प्रतिबद्धता अन्तर्गत अन्य संस्थाहरुलाई दिनुपर्ने
उपभोग मेनसकेको स्वीकृत सुविधाहरु
प्रतिपत्र/जमानत (खुद)	६,६९०	६,६९०
रिपो
क्र.सं. ११ अन्तर्गतको सुविधाको मूक्तानी
अन्य
कूल दायित्व	९,३७०,५३७	२३५,८३९	९८९,९०६	९९९,९९२	९८२,९६४	२,०६९,५५०
खुद वित्तीय सम्पति	९३,०६२	(५२,६७४)	(२६,९०९)	२२,७५२	७५६,९९६	७९२,३४७
संघित खुद वित्तीय सम्पति	९३,०६२	(३९,६९२)	(६६,५२२)	(४३,७७०)	७९२,३४७	

नोट: मासमा नाघेको कर्जालाई एक वर्ष भन्दा बढि अवधिमा राखिएको छ ।

७. कर्जा लिएको विवरण

बैंकले आफ्नो सम्पति धितो राखेर कुनै कर्जा लिएको छैन । साथै अन्तर बैंक सापटी शिर्षक अन्तर्गत, सिदार्थ बैंक लिमिटेडबाट रु ९२,००,००,०००।०० र सिमिल बैंक लिमिटेडबाट रु ४,५०,००,०००।०० गरि जम्मा रु ९६,५०,००,०००।०० बराबरको अन्तर बैंक सापटी लिएको छ ।

८. साधारण जगेडा कोष

बैंक तथा वित्तीय संस्था सम्बन्धी ऐन अनुसार यस वर्ष बैंकको आयकर व्यवस्था पछिको खुद मुनाफाको २० प्रतिशतले हुन आउने रकम रु.९२,७३९,४९५ साधारण जगेडा कोषमा सारिएको छ ।

९. गैर बैंकिंग सम्पति

नेपाल राष्ट्र बैंकको निर्देशन अनुसार गैर बैंकिंग सम्पतिमा सम्भाव्य हानी वापत व्यवस्था गरिएको छ । नेपाल राष्ट्र बैंकको निर्देशन अनुसार गैर बैंकिंग सम्पति सकार गर्दा धितोको प्रचलित बजार मूल्य कायम गराई बजार मूल्य र धितो सकार गर्ने अघिल्लो दिन सावां मध्ये जुन कम हुन्छ सोही मूल्यमा गैर बैंकिंग सम्पतिको मूल्य कायम गरि लेखा राख्ने नीति लिईएको छ । यदि मूल्याङ्कन गरिएको बजार मूल्य उठाउन बाकि सावांको कूल रकम भन्दा कम भएमा सो व्युत रकमलाई सोही वर्षको नाफा नोक्सान हिसाबमा खर्च लेख्ने नीति लिईएको छ । गैर बैंकिंग सम्पति वापत व्यवस्था गरिएका रकम समेतमा ५% ले कट्टी हुने आयकर प्रयोजनार्थ खर्च रकमको गणना गरिएको छ । उक्त व्यवस्था रकम फिर्ता हुदां , जोखिम व्यवहारेको कोषमा कट्टी हुने रकमको गणना गर्दा उक्त ५% ले कट्टी भएको रकमलाई आवश्यक समायोजन गरिने छ ।

१०. कर्जा अपलेखन

यस वित्त कम्पनीले यस वर्ष कर्जा अपलेखन गरेको छैन ।

११. शेयर पुँजी

यस वित्त कम्पनीको चुक्ता शेयर पुँजी मध्ये अग्रिम मुक्तानी प्राप्त (Paid in Advance) वा चुक्ता हुन बाँकी (Calls in Arrears) रहेको छैन तथा कुनै शेयर जफत गरिएको पनि छैन ।

१२. प्रस्तावित लामांश तथा बोनस शेयर

कम्पनीको सञ्चालक समितिको मिति २०७२।०१।३० मा बसेको बैठकको निर्णय अनुसार चुक्ता पुँजीको २१।६९८ प्रतिशत बोनस शेयर वितरण गर्न प्रस्ताव गरिएको छ । जुन नेपाल राष्ट्र बैंकबाट स्वीकृती तथा वार्षिक साधारण सभाबाट अनुमोदन हुन बाँकी छ ।

१३. कर्मचारी उपदान वापतको दायित्व

यस वित्त कम्पनीले कर्मचारी उपदान वापत संभावित दायित्वको लागि यस वर्ष रु. ७,७४,६९४।३ थप व्यवस्था गरेको छ ।

१४. कर्मचारी आवास व्यवस्था

यस वित्त कम्पनीले कर्मचारीलाई कर्जा दिन सक्ने प्रावधान रहेको कारण टेन्साई श्रम ऐन अनुरूप गर्नुपर्ने कर्मचारी आवास व्यवस्थाको लागि कुनै व्यवस्था गरेको छैन ।

१५. कर्जा नोक्सानि व्यवस्था

वर्षांतको मितिलाई आधार लिई कर्जा सावार् र व्याज वक्योता अवधिलाई वर्गीकरण गरि कर्जा नोक्सानि व्यवस्था गर्नु पर्नेमा वार्षिक हिसाब किताब अन्तिमीकरण गरेको मिति २०७२ पौष मसान्तसम्ममा नियमित तथा चुक्ता गरिएको कर्जाहरूमा कर्जा नोक्सानी व्यवस्था गरिएको छैन तथा कोहि कर्जाहरूमा आंशिकरूपमा २०७२ असोज मसान्तमा कर्जा नोक्सानी व्यवस्था गरिएको छ । साथै संस्थाले कोहि कर्जाको व्याज वक्योताको आधारमा कर्जा नोक्सानी व्यवस्था गर्नुपर्नेलाई थप कर्जा नोक्सानी व्यवस्था गरी असल कर्जाको वर्गीकरणमा राखिएको छ । असल कर्जामा नेपाल राष्ट्र बैंकको अनुसार १ प्रतिशत कर्जा नोक्सानी व्यवस्था गर्नुपर्नेमा ३।२२ प्रतिशत रहेको छ ।

१६. स्थगित कर सम्पति

वित्तीय विवरण अनसारको सम्पति तथा दायित्वको रकम तथा करको आधार बीच फरक भई श्रृजना भएको अस्थायी अन्तरलाई लेखांकन गरी यस आवका स्थगित कर रु १९,६४,९६७।०० लाई नाफानोक्सान हिसाबमा आम्दानी जनाई खुद स्थगित कर सम्पति रु. ५,०९,२६,४०९।०० लाई अनुसूची ४.१६ अन्य सम्पति अन्तर्गत प्रस्तुत गरिएको छ ।

नेपाल राष्ट्र बैंकको निर्देशिका अनुसार सो बराबरको रकमलाई स्थगन कर जगोडाको रूपमा नाफानोक्सान बाँडफाँड हिसाबबाट कटाई अनुसूची ४.२ मा प्रस्तुत गरीएको छ । यस आव. को स्थगित कर सम्पतिको गणना निम्न बमोजिम रहेको छ ।

Particulars	2071/72		
	Assets	Liabilities	Net
Provision for Gratuity	2,576,154	-	2,576,154
Provision for Leave Encashment	4,166,006	-	4,166,006
Loan Loss Provision			
As per Financial Statements	163,697,075	160,084,789	160,084,789
NBA Provision	81,856,759		
Less: Tax Base	85,469,044	-	
Fixed Assets			
As per Financial Statements	7,408,311	261,079	261,079
Less: Tax Base	7,669,391		
Total of Capital & Liabilities	167,088,028	-	167,088,028
Deferred Tax Assets (Liabilities) @ 30%	50,126,409	-	50,126,409

१६. कर कार्यालयबाट आर्थिक वर्ष २०७०।७१ सम्मको आयकर फछ्यौट भईसकेको छ ।

१७. गत वर्षको अड्डहरूलाई आवश्यकता अनुसार तथा नेपाल राष्ट्र बैंकबाट जारी एकिकृत निर्देशिका,२०७१ अनुसार पुनः वर्गीकरण गरिएको छ ।



लुम्बिनी फाईनान्स एण्ड लिजिङ्ग कम्पनी लिमिटेड

त्रिदेवी मार्ग, ठमेल, काठमाडौं

ने.रा. बैंक निर्देशान अनुसूची ४.३४

संस्थापक/संस्थापक समूहका शेयर धनीले आफ्नो स्वामित्वमा रहेको शेयर अन्य बैंक तथा वित्तीय संस्थामा धितो राखी कर्जा लिएको विवरण

क्र. सं.	संस्थापक/संस्थापक समूह अन्तर्गत पर्ने शेयरधनीको नाम	संस्थापक स्वामित्वमा कायम रहेको शेयर		कर्जा विवरण			कैफियत
		कूल कित्ता संख्या	कूल चुक्ता पूँजीको प्रतिशत	कर्जा लिएको अन्य बैंक / वित्तीय संस्थाको नाम	कर्जा रकम	धितोमा रहेको शेयर संख्या	
१	विनोद श्रेष्ठ	२२,३४३	६।५३	कर्मज एण्ड टस्ट बैंक लिमिटेड	२,३००,०००।००	२२,३४३	



लुम्बिनी फाइनेन्स एण्ड लिजिङ कम्पनी लिमिटेड

Variance between Audited and Unaudited Financial Result
for the Fiscal Year 2071/2072

ने.रा. बैंक निर्देशन अनुसूची ४.३५

Rs. in '000'

S.N.	Particulars	As per Unaudited Financial Statement	As per Audited Financial Statement	Difference In Amount	Difference In %	Reasons for Variance
1.	Total Capital and Liabilities(1.1 to 1.7)	2,991,498	2,711,502	(279,994)	-10.33%	
1.1	Paid Up Capital	339,178	412,500	73,322	17.78%	Due to proposed bonus shares
1.2	Reserve and Surplus	269,630	189,331	(80,298)	-42.41%	Due to proposed bonus shares, tax adjustment
1.3	Debenture and Bond	-	-	-	0.00%	
1.4	Borrowing	165,000	165,000	-	-	
1.5	Deposits (a+b)	1,890,817	1,890,820	3	0.00%	
a.	Domestic Currency	1,890,817	1,890,820	3	0.00%	Adjusted in expenses
b.	Foreign Currency	-	-	-	0.00%	
1.6	Income Tax Liability	28,618	26,806	(1,811)	-6.76%	Due to recomputation of tax liability
1.7	Other Liabilities	298,255	27,044	(271,211)	-1002.85%	Due to regrouping of A/c head, LLP
2.	Total Assets (2.1 to 2.7)	2,991,498	2,875,199	(116,299)	-4.04%	
2.1	Cash and Bank Balance	61,313	61,313	-	0.00%	
2.2	Money at Call and Short Notice	763,846	763,851	5	0.00%	Entry adjusted
2.3	Investments	240,056	240,057	1	0.00%	Adjusted in IPO Allotment
2.4	Loans and Advances	1,709,381	1,709,381	-	0.00%	
a.	Real Estate Loan	110,245	110,245	-	0.00%	
1.	Residential Real Estate Loan (Except Personal Home Loan upto Rs. 1 Crore)	-	-	-	-	
2.	Business Complex & Residential Apartment Construction Loan	12,500	12,500	-	-	
3.	Income generating Commercial Complex Loan	-	-	-	-	
4.	Other Real Estate Loan (Including Land purchase & Plotting)	97,745	97,745	-	-	
b.	Personal Home Loan of Rs. 1 Crore or less	220,234	220,234	-	0.00%	
c.	Margin Type Loan	17,350	17,350	-	0.00%	
d.	Term Loan	-	-	-	-	
e.	Overdraft/TR/WC Loan	922,167	922,167	-	0.00%	
f.	Other Loans	439,384	439,384	-	0.00%	
2.5	Fixed Assets	6,650	6,649	(1)	-0.01%	Depreciation adjusted
2.6	Non Banking Assets	-	-	-	0.00%	
2.7	Other Assets	210,251	93,947	(116,304)	-123.80%	Due to regrouping of A/c head
3.	Profit and Loss Account					
3.1	Interest Income	257,862	260,036	2,174	0.84%	Due to Adjustment in Accrual Interest
3.2	Interest Expenses	157,840	157,856	16	0.01%	Due to Adjustment in Accrual Interest Payable
	A. Net Interest Income (3.1 - 3.2)	100,021	102,180	2,158	2.11%	
3.3	Fees, Commission and Discount	338	340	2	0.73%	income adjusted
3.4	Other Operating Income	13,070	13,070	-	0.00%	
3.5	Foreign Exchange Gain/Loss (Net)	-	-	-	0.00%	
	B. Total Operating Income (A.+3.3+3.4+3.5)	113,429	115,590	2,161	1.87%	
3.6	Staff Expenses	13,713	14,425	712	4.94%	Due to Adjustment in Provision for leave and gratuity
3.7	Other Operating Expenses	11,286	11,038	(248)	-2.25%	Due to Adjustment in Expenses
	C. Operating Profit Before Provision (B.-3.6-3.7)	88,430	90,127	1,697	1.88%	
3.8	Provision for Possible Losses	64,418	73,697	9,279	12.59%	Due to Changes in LLP
	D. Operating Profit (C.-3.8)	24,012	16,430	(7,582)	-46.15%	
3.9	Non Operating Income / Expenses (Net)	9,393	6,393	(3,000)	0.00%	Due to adjustment in income
3.10	Write Back of Provision for Possible loss	71,525	74,525	3,000	4.03%	Due to change in NBA Provision
	E. Profit From Regular Activities (D.+3.9+3.10)	104,931	97,349	(7,582)	-7.79%	
3.11	Extraordinary Income / Expenses (Net)	-	-	-	-	
	F. Profit before Bonus and Taxes (E.+3.11)	104,931	97,349	(7,582)	-7.79%	
3.12	Provision for Staff Bonus	9,539	8,850	(689)	-7.79%	Due to changes in profit
3.13	Provision for Tax	28,618	24,842	(3,776)	-15.20%	Due to recomputation of tax liability
	G. Net Profit/Loss(F.-3.12-3.13)	66,774	63,657	(3,806)	-5.98%	
4	Ratios					
4.1	Capital Fund to RWA	28.86%	27.21%	-1.65%	-6.06%	Due to Changes in Profit, RWA
4.2	Non Performing Loan (NPL) to Total Loan	9.69%	9.42%	-0.27%	-2.92%	Due to Changes in LLP
4.3	Total Loan Loss Provision to Total NPL	87.77%	48.49%	-39.28%	-80.99%	Due to Changes in LLP
4.4	Cost of Funds	7.64%	7.64%	0.00%	0.00%	
4.4	CD Ratio(Calculated as per NRB Directives)	68.39%	68.39%	0.00%	0.00%	



Lumbini Finance & Leasing Company Limited
Tridevi Marga, Thamel, Kathmandu.

NRB Directive Form No. 4a

Unaudited Financial Results (Quarterly)
As at Fourth Quarter End (16/07/2015) of the Fiscal Year 2014/2015

Rs. In '000'

S.N.	Particulars	This Quarter Ending Asar end 2072	This Quarter Ending Chaitra End 2071	Corresponding Previous Year Quarter Ending
1	Total Capital and Liabilities (1.1 to 1.7)	2,991,498	2,959,899	2,826,619
1.1	Paid Up Capital	339,178	339,178	339,178
1.2	Reserve and Surplus	269,630	280,438	217,686
1.3	Debenture and Bond			
1.4	Borrowings	165,000	135,000	
1.5	Deposits (a+b)	1,890,817	1,867,224	1,955,525
	a. Domestic Currency	1,890,817	1,867,224	1,955,525
	b. Foreign Currency			-
1.6	Income Tax liability	28,618	19,846	21,254
1.7	Other Liabilities	298,255	318,213	292,976
2	Total Assets (2.1 to 2.7)	2,991,498	2,959,899	2,826,619
2.1	Cash and Bank Balance	61,313	35,271	33,688
2.2	Money at Call and Short Notice	763,846	572,102	555,252
2.3	Investments	240,056	203,667	237,878
2.4	Loans and Advances (a+b+c+d+e+f)	1,709,381	1,902,605	1,828,874
	a. Real Estate Loan	110,245	156,957	174,782
	1. Residential Real Estate Loan (Except Personal Home Loan upto Rs. 1 Crore)			
	2. Business Complex & Residential Apartment Consutruction Loan	12,500	12,500	12,500
	3. Income generating Commercial Complex Loan			-
	4. Other Real Estate Loan (Including Land purchase & Plotting)	97,745	144,457	162,282
	b. Personal Home Loan of Rs. 1 Crore or less	220,234	205,680	205,882
	c. Margin Type Loan	17,350	10,200	10,540
	d. Term Loan			-
	e. Overdraft/TR/WC Loan	922,167	922,707	1,072,715
	f. Other Loans	439,384	607,060	364,955
2.5	Fixed Assets	6,650	8,298	8,844
2.6	Non Banking Assets			-
2.7	Other Assets	210,251	237,956	162,084
3	Profit and Loss Account	This Quarter Ending Asar end 2072	This Quarter Ending Chaitra End 2071	Corresponding Previous Year Quarter Ending
3.1	Interest Income	257,862	167,161	311,755
3.2	Interest Expenses	157,840	118,611	183,655
	A. Net Interest Income (3.1-3.2)	100,021	48,549	128,100
3.3	Fees, Commission and Discount	338	163	15,370
3.4	Other Operating Income	13,070	8,878	17,660
3.5	Foreign Exchange Gain/Loss (Net)			
	B. Total Operating Income (A.+3.3+3.4+3.5)	113,429	57,590	161,130
3.6	Staff Expenses	13,713	9,679	13,886
3.7	Other Operating Expenses	11,286	6,061	11,837
	C. Operating Profit Before Provision (B. -3.6-3.7)	88,430	41,850	135,407
3.8	Provision for Possible Losses	64,418	2,716	66,485
	D. Operating Profit (C. -3.8)	24,012	39,134	68,923
3.9	Non Operating Income/ Expenses (Net)	9,393	6,014	4,269
3.10	Write Back of Provision for Possible Loss	71,525	27,619	4,739
	E. Profit from Regular Activities (D.+3.9+3.10)	104,931	72,767	77,930
3.1	Extraordinary Income/ Expenses (Net)			
	F. Profit before Bonus and Taxes (E.+3.11)	104,931	72,767	77,930
3.1	Provision for Staff Bonus	9,539	6,615	7,085
3.1	Provision for Tax	28,618	19,846	21,254
	G. Net Profit/Loss (F. -3.12-3.13)	66,774	46,306	49,592
4	Ratios	0	0	0
		0	0	0
4.1	Capital Fund to RWA	28.86%	27.50%	24.42%
4.2	Non Performing Loan (NPL) to Total Loan	9.69%	9.55%	15.47%
4.3	Total Loan Loss Provision to Total NPL	87.77%	84.38%	67.25%
4.4	Cost of Funds	7.64%	7.84%	10.33%
4.5	C/D Ratio (Calculated as per NRB Directives)	68.39%	76.51%	72.79%

Notes:

- If the statutory and Supervisory authority notify any remarks to change, the unaudited Statement of Financial position could be changed accordingly.



नेपाल राष्ट्र बैंक
वित्त कम्पनी सुपरिवेक्षण विभाग

वालुवाटार, काठमाडौं
फोन: ४४१४९९६
फ्याक्स: ४४१५१५८
E-mail: fsidreportsfc@nrb.org.np
Web Site: www.nrb.org.np
टेलिक्स: २२०७ रावा एनपी
पोष्ट बक्स: ७३

पत्र संख्या: वि.कं.सु.वि./गैर स्थलगत/लुम्बिनी/०७२/७३/११० २

मिति २०७२/११/०२

श्री लुम्बिनी फाइनेन्स एण्ड लिजिङ्ग कम्पनी लिमिटेड,
त्रिदेवी मार्ग, ठमेल, काठमाण्डौ ।

विषय:- आर्थिक वर्ष २०७१/७२ को वित्तीय विवरण प्रकाशन गर्न स्वीकृति प्रदान गरिएको सम्बन्धमा ।

महाशय,

त्यस संस्थाले पेश गरेको आर्थिक वर्ष २०७१/७२ को लेखापरीक्षण भएको वासलात, नाफा नोक्सान हिसाब, सोसँग सम्बन्धित अनुसूचीहरू, नगद प्रवाह विवरण, लेखापरीक्षकको प्रतिवेदन, लङ्गफर्म अडिट रिपोर्ट समेतका आधारमा गैर-स्थलगत सुपरिवेक्षण गर्दा देखिएका कैफियतहरूका सम्बन्धमा देहायका निर्देशनहरू सहित स्वीकृति प्रदान गरिएको व्यहोरा निर्णयानुसार जानकारी गराउँदछु ।

- क) देहायका निर्देशनहरू शेरधनीहरूको जानकारीका लागि वार्षिक प्रतिवेदनको छुट्टै पानामा प्रकाशित गर्न र यी निर्देशनहरूको कार्यान्वयन गर्ने गरी आर्थिक वर्ष २०७१/७२ को वित्तीय विवरणहरू वार्षिक साधारणसभा प्रयोजनको लागि प्रकाशन गर्न स्वीकृति प्रदान गरिएको ।
१. २०७२ असार मसान्तमा ९.४२ प्रतिशतको उच्च स्तरमा रहेको संस्थाको कुल निष्कृत्य कर्जा अनुपातलाई स्वीकार्य सीमाभित्र ल्याउनु हुन ।
 २. कर्जा प्रवाह गर्दा संस्थाको कर्जा नीतिमा उल्लेख भएका सम्पूर्ण प्रकृत्या पुरा गरेर मात्र कर्जा प्रवाह गर्नु हुन ।
 ३. यस बैंकको निर्देशन बमोजिम कर्जा सापटको वर्गीकरण गरी नोक्सानी व्यवस्था कायम गर्नु हुन ।
 ४. आर्थिक वर्ष २०७०/७१ को वित्तीय विवरण प्रकाशन गर्न मिति २०७२/०१/०९ मा स्वीकृति प्रदान गरिएकोमा हाल सम्म पनि साधारण सभा नगर्नुको कारण स्पष्ट पार्नुहुन । साथै, आगामी आर्थिक वर्षहरूमा समयमै वित्तीय विवरण प्रकाशन गरी साधारण सभा गर्ने व्यवस्था मिलाउनु हुन ।
 ५. आन्तरिक लेखापरीक्षण, बाह्य लेखापरीक्षण साथै यस बैंकको स्थलगत निरीक्षण तथा गैर स्थलगत सुपरिवेक्षण प्रतिवेदनमा औल्याइएका कैफियतहरू सुधार गर्नु हुन ।
- ख) संस्थाले प्रस्ताव गरे अनुसार आर्थिक वर्ष २०७१/७२ मा बाँडफाँडको लागि उपलब्ध मुनाफामध्ये चुक्ता पुँजी रु. ३३ करोडको ९१ लाख ७८ हजारको २१.६१८ प्रतिशतले हुने रु. ७ करोड ३३ लाख २१ हजार ८ सय ७५ रुपैया बराबरको बोनस शेयर तथा चुक्ता पुँजीको १.१४ प्रतिशत अर्थात रु. ३८ लाख ५९ हजार ४६ रुपैया मात्र नगद लाभांश (कर प्रयोजनको लागि) संस्थाको साधारण सभाले स्वीकृत गरे पश्चात वितरण गर्नु हुन ।

भवदीय

२०७२/११/०२
(सुनिता श्रेष्ठ)
उप निर्देशक

बोधार्थ :

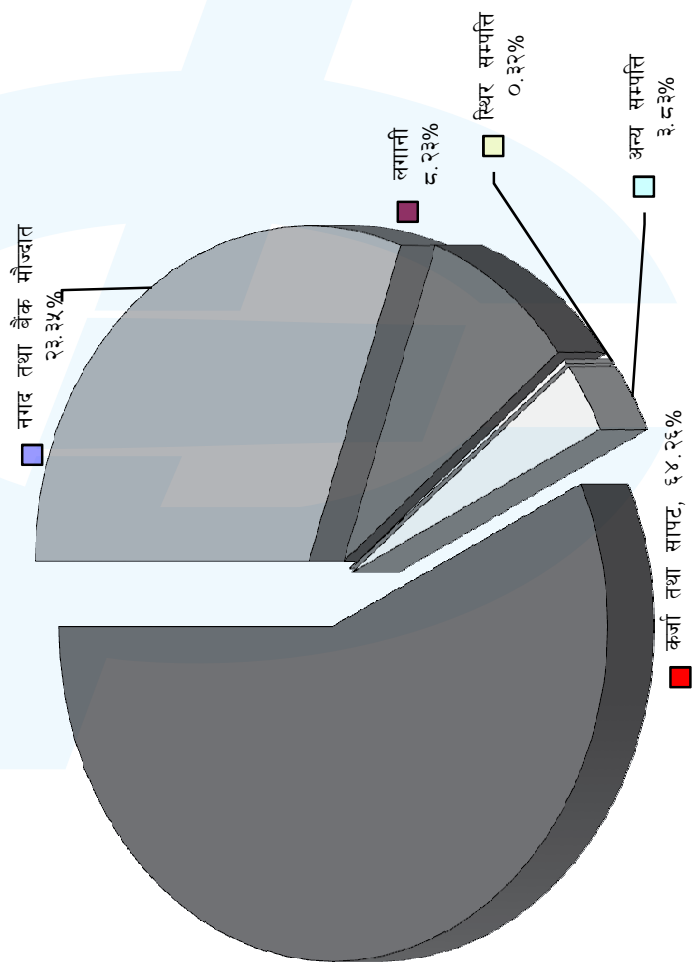
श्री नेपाल राष्ट्र बैंक,
बैंक तथा वित्तीय संस्था नियमन विभाग, वालुवाटार ।



नेपाल राष्ट्र बैंकबाट दिइएको निर्देशनप्रति संचालक समितिको भनाई

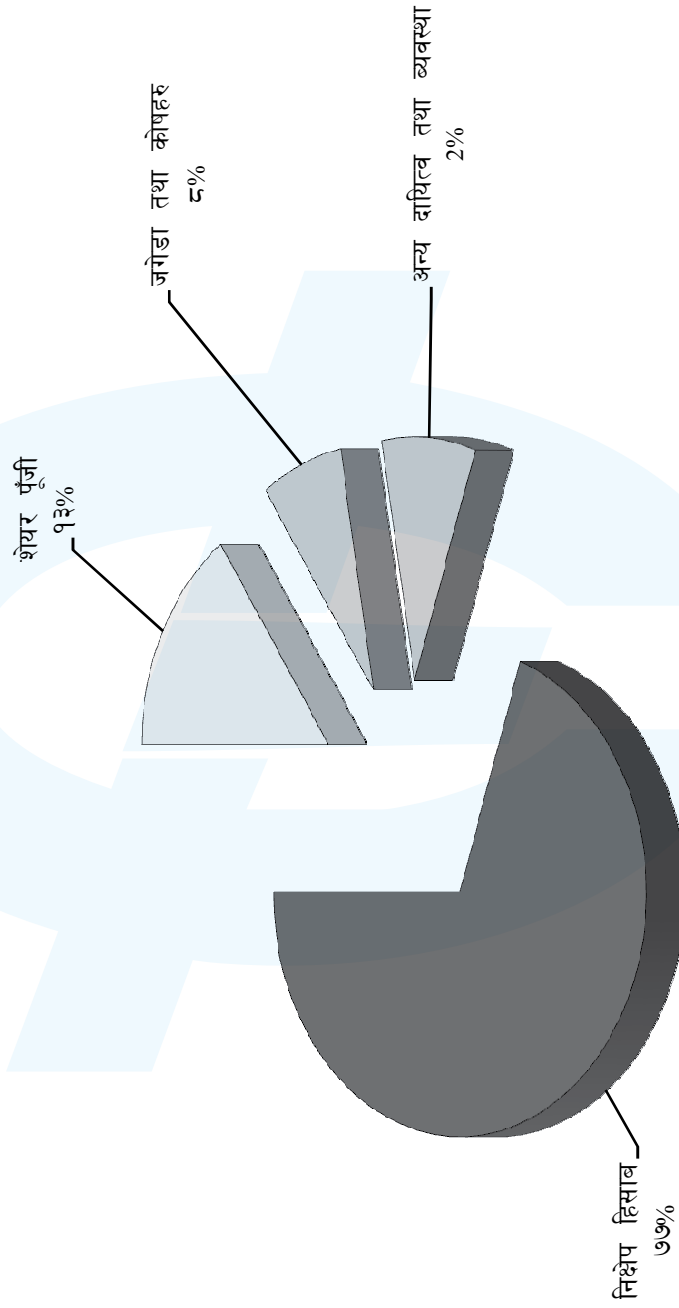
१. निर्देशानुसार हाल उच्च स्तरमा रहेको निष्कृत्य कर्जा अनूपातलाई स्वीकार योग्य सीमा भित्र ल्याउन आवश्यक कार्य योजना बनाई लागू गरिएको व्यहोरा अनुरोध छ ।
२. निर्देशानुसार कर्जा नीतिमा उल्लेख भएका सम्पूर्ण प्रकृत्या पूरा गरेर मात्र कर्जा प्रवाह गर्ने व्यवस्थालाई प्रभावकारी रूपमा कार्यान्वयन गरिनेछ ।
३. निर्देशानुसार कर्जा नोक्सानी व्यवस्था गरिनेछ ।
४. साधारण सभा गर्ने सम्पूर्ण तयारी पूरा भएको अवस्थामा मिति २०७२/०९/१२ गते देशमा महाभूकम्प पछि पटक पटक भएको पराकम्पन बाट उत्पन्न भएको विषम परिस्थितिको कारण सृजित काबू बाहिरको अवस्थाले गर्दा तोकिएको समयमा साधारण सभा गर्न नसकेको व्यहोरा अनुरोध छ, साथै निर्देशानुसार आगामी आर्थिक वर्षहरूमा समयमै साधारण सभा गर्न प्रतिबद्ध रहेको व्यहोरा अनुरोध छ ।
५. आन्तरिक तथा बाह्य लेखा परिक्षक तथा त्यस बैंकबाट गरिएको स्थलगत निरीक्षण तथा गैर स्थलगत सूपरीवेक्षणका क्रममा दिइएका निर्देशनहरू तथा कैफियतहरू अधिकांश सूधार भइसकेको र सूधार हुन बाँकी कैफियतहरू सूधारका लागि प्रतिबद्ध रहेको व्यहोरा अनुरोध छ ।

कुल सम्पत्तिको संरचना

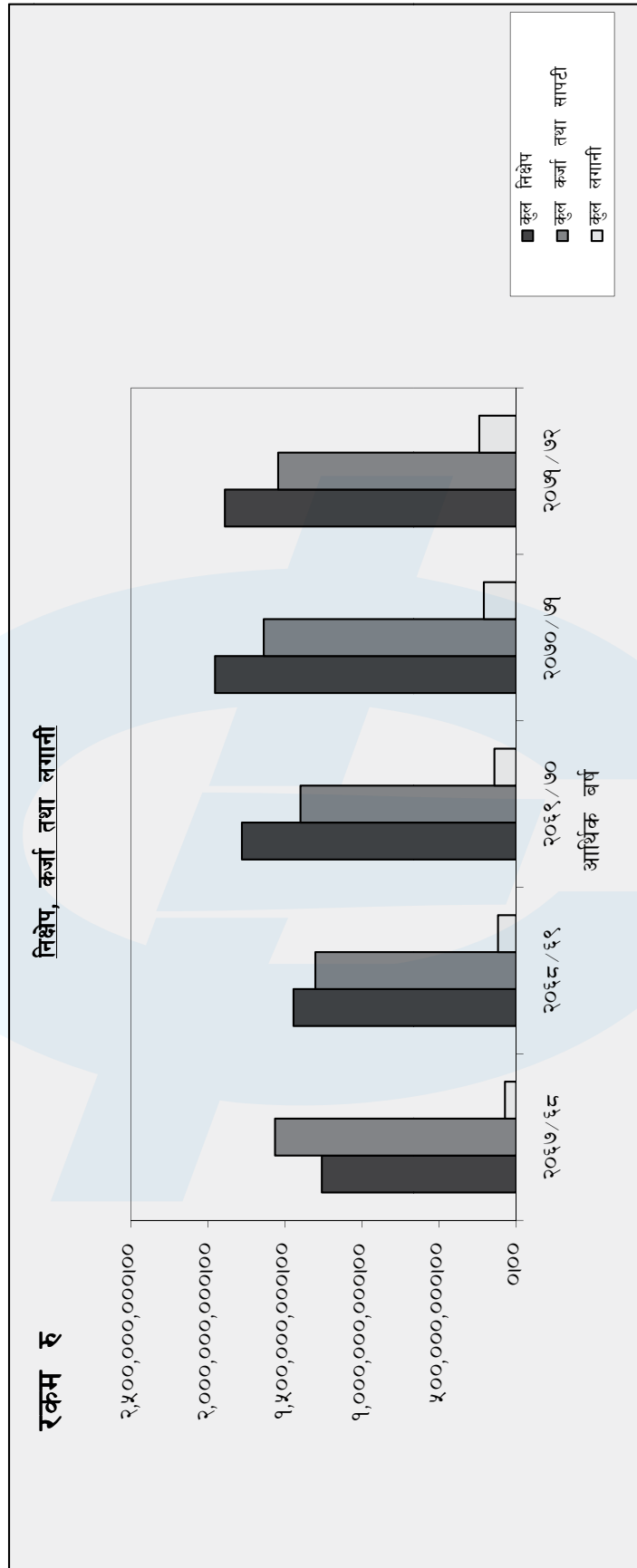


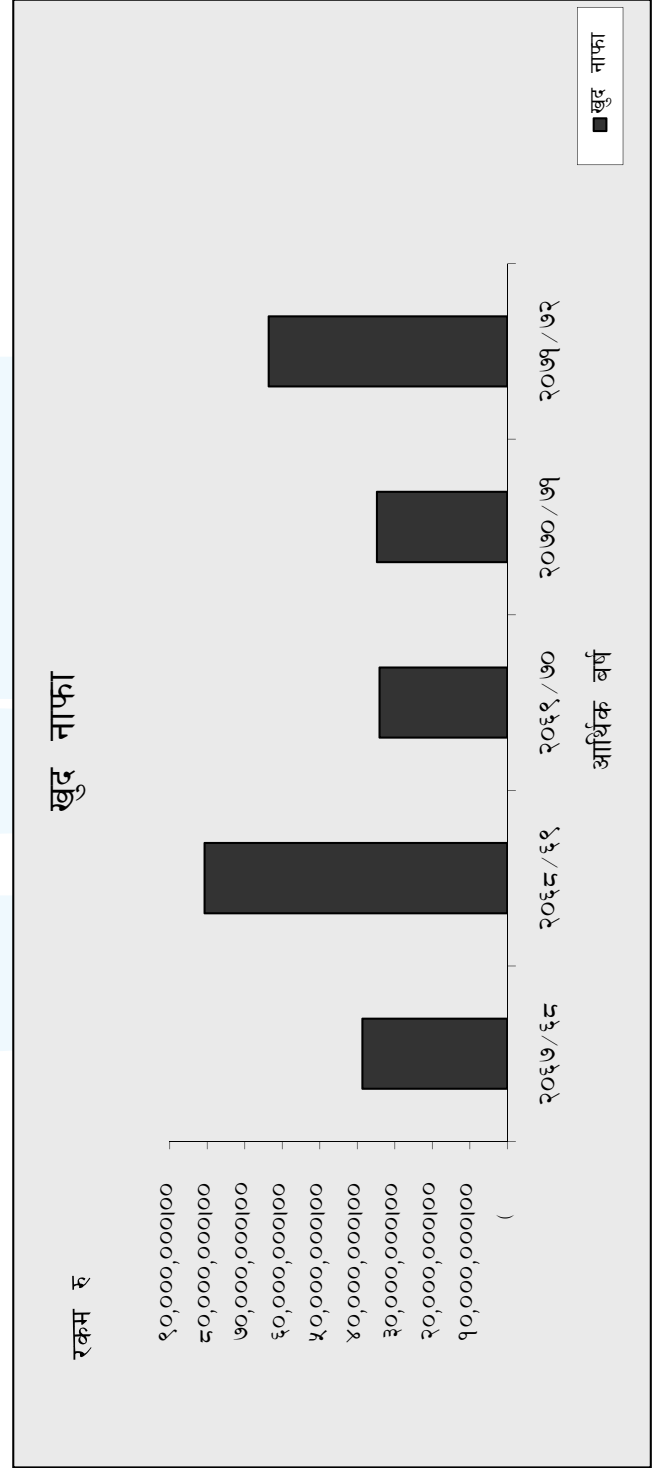
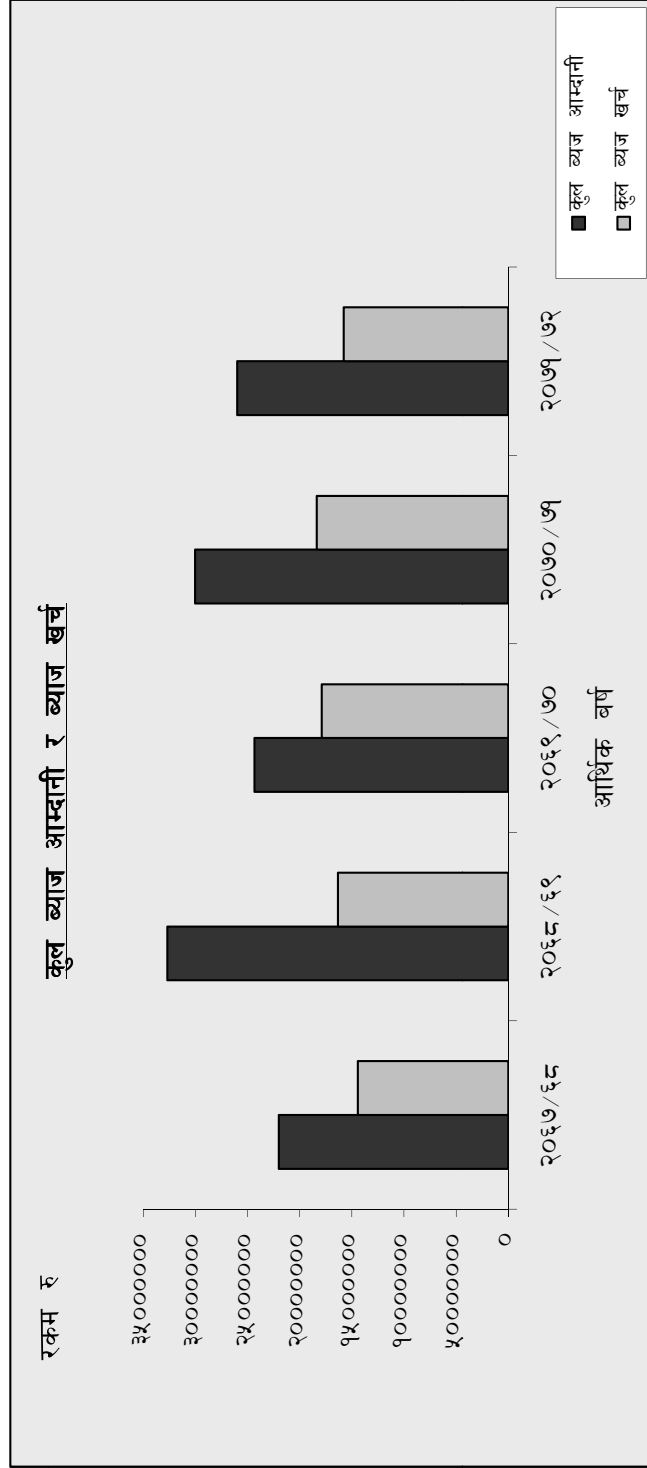
- नगद तथा बैंक मौज्जात
- लगानी
- स्थिर सम्पत्ति
- अन्य सम्पत्ति
- कर्जा तथा सापट

कुल दायित्वको संरचना



- शेयर पूंजी
- जगेडा तथा कोषहरु
- अन्य दायित्व तथा व्यवस्था
- निक्षेप हिसाब





टिपोट

